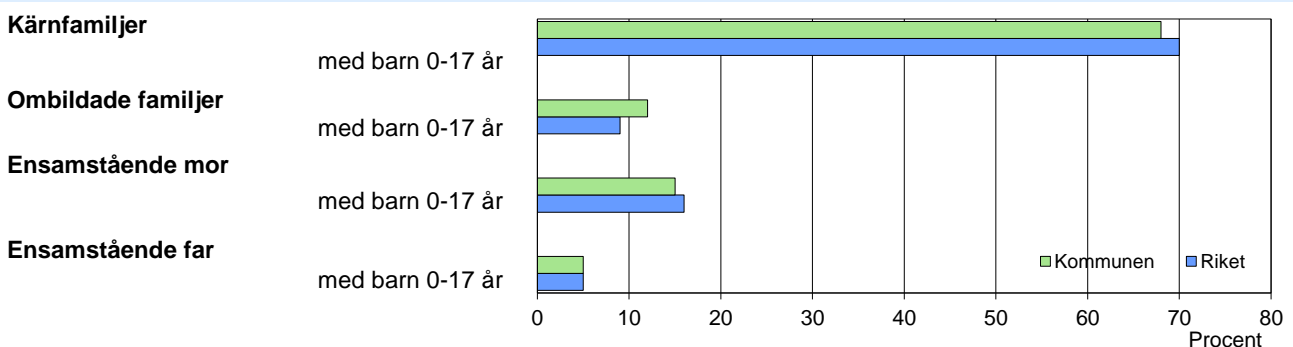


### Familjer med barn 0-17 år, efter familjetyp 2016



### Barn 0–17 år efter föräldrarnas sammanboendeform 2016

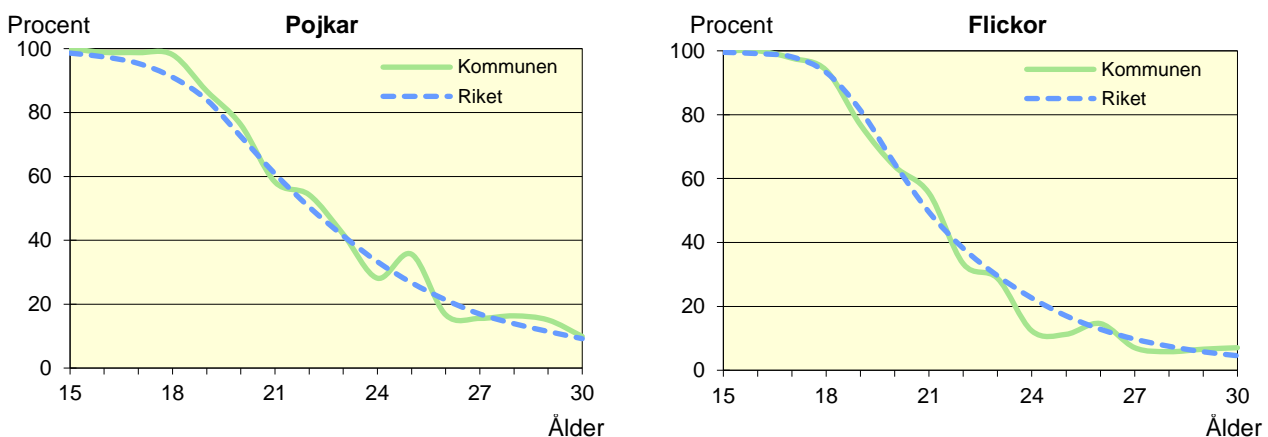
Sammanboendeform	Enligt folkbokföringen					
	Kommunen			Riket		
	Barn	Medelantal		Barn	Medelantal	
	Antal	% syskon*		Antal	% syskon*	
Barn till sammanboende	2 612	83	1,4	1 691	81	1,4
gifta	1 606	51	1,5	1 164	56	1,5
sambor	1 006	32	1,2	527	25	1,1
Barn till ensamstående män	122	4	0,9	77	4	0,9
Barn till ensamstående kvinnor	419	13	1,2	299	14	1,2
Flyttat hemifrån eller ofullst. uppg.	4	0	..	10	0	..
Samtliga barn	3 157	100	1,3	2 076	100	1,3
Barn till sammanboende bor med båda biologiska föräldrar	2 331	89	1,3	1 544	91	1,3
mor+styvfar	213	8	1,5	108	6	1,5
far+styvmor	53	2	1,9	30	2	1,8

\* Avser hemmaboende barn 0–21 år

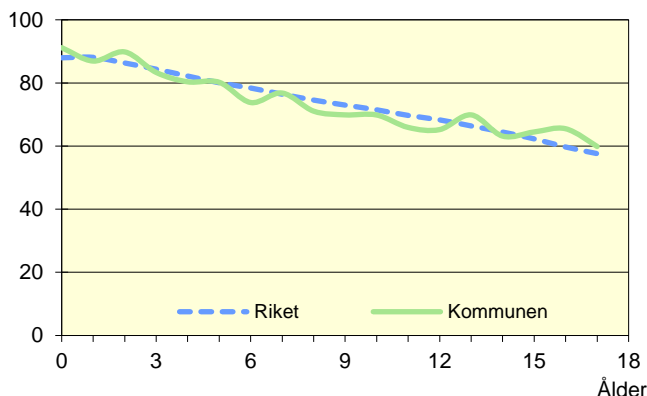
Se vidare förklaringar i särskilt blad.

### Hemmaboende ungdomar efter ålder 2016

Andel av ungdomarna i åldern 15–30 år som fortfarande bor hemma



Not: För information om kvaliteten i de olika tabellerna/diagrammen, se definitionerna för Barn&Familj

**Biologiska föräldrar 2016**Andel barn 0–17 år som bor med båda föräldrarna  
Procent**Barn som bor med båda föräldrarna 2016**

	Vid		
	6 års ålder	13 års ålder	17 års ålder
Kommunen	74	70	60
Riket	78	66	58

Andel (%) av alla i resp. ålder

**Svensk och utländsk bakgrund 2016**

Födelseland	Procentuell fördelning Kommunen				Riket
	0–5 år	6–12 år	13–17 år	0–17 år	0–17 år
<b>Barn födda i Sverige</b>	95	89	85	90	90
båda föräld. födda i Sverige	73	72	74	73	64
en förälder född utomlands	8	9	7	8	12
båda föräld. födda utomlands	12	7	4	8	14
<b>Barn födda utomlands</b>	5	11	15	10	10
därav adoptivbarn	0	0	1	0	0
<b>Samtliga barn, %</b>	100	100	100	100	100
<b>Samtliga barn, antal</b>	1 040	1 290	827	3 157	2 076 407

**Barn till förvärvsarb. föräldrar 2016**

Familjetyp	Andel (%) av barnen i resp. familjetyp	
	Kommunen	Riket
<b>Sammanboende</b>		
Pappa	90	90
Mamma	80	83
<b>Ensamstående</b>		
Pappa	92	87
Mamma	72	72

Föräldern förvärvsarbetar i november det aktuella året

**Barn till arbetslösa föräldrar 2016**

Familjetyp	Andel (%) av barnen i resp. familjetyp	
	Kommunen	Riket
<b>Sammanboende</b>		
Pappa	3	4
Mamma	4	4
<b>Ensamstående</b>		
Pappa	6	5
Mamma	7	6

Föräldern har varit arbetslös någon gång under året

**Disponibel inkomst i familjer med barn 0–17 år 2016**

Familjetyp	1 barn		2 barn		3 barn		4+ barn	
	Kom.	Riket	Kom.	Riket	Kom.	Riket	Kom.	Riket
Sammanboende föräldrar	505	565	544	606	554	603	533	537
Ensamstående pappor	300	313	314	356	310	367	..	362
Ensamstående mammor	243	264	257	299	340	314	388	340
Alla barnfamiljer	446	483	520	571	536	571	474	497

Avser medianinkomst, tkr

# Kommunfakta 2018

## Barn & familj

Definitioner   Kommentarer   Källor

---

### KÄLLOR TILL STATISTIKEN

Grund för redovisningen av familjeförhållanden är bearbetningar av SCB:s befolkningsregister, nu kompletterat med uppgift om folkbokföring på unik lägenhetsadress (lägenhetsnummer). Data om inkomster kommer från SCB:s totalräknade inkomststatistik och data om förvärvsarbete/arbetslöshet från SCB:s registerbaserade arbetsmarknadsstatistik. Samtliga uppgifter baseras på underlag som insamlas av skattemyndigheterna.

### KVALITETEN I STATISTIKEN

Det har funnits brister i SCB:s befolkningsregister som berott på att personer tidigare inte har haft en unik lägenhetsadress i folkbokföringen. Detta har inneburit kvalitetsbrister i redovisningen av barnfamiljer. Barnfamiljer med gifta föräldrar och sambor som fått barn tillsammans har det funnits uppgift om i registret men sambopar med enbart särkullsbarn (barn från tidigare förhållanden) har inte kunnat redovisas som sambor utan har fallit under gruppen ensamstående.

Numera finns unik lägenhetsadress i folkbokföringen vilket resulterat i att vi har kunnat förbättra kvaliteten i de flesta av diagrammen/tabellerna. Förbättringen innebär bland annat att vi nu kan få en mer rättvisande redovisning av sambor eftersom vi nu kan koppla ihop även sambor som saknar gemensamt barn. Vi kan identifiera fler barn som bor med en förälder + en styvförälder, barn som vi tidigare betraktade som barn med en ensamstående förälder. Observera att detta medför ett tidsseriebrott jämfört med tidigare redovisad statistik (vårversionen 2016 och tidigare). Tabellen Disponibel inkomst i barnfamiljer redovisas dock enligt den nya modellen först i höstversionen av Kommunfakta 2017, vilket innebär ett tidsseriebrott mellan vår- och höstversionen 2017.

De tidigare bristerna i statistiken enligt ovan kvarstår dock i följande tabeller:

- Hemmaboende ungdomar efter ålder
- Barn till förvärvsarbetade
- Barn till arbetslösa

### KOMMENTARER

*Källa: Befolkningsstatistik, SCB samt Barn- och familjestatistik, SCB*  
(om ej annan källa anges).

[www.scb.se/BE0101](http://www.scb.se/BE0101) samt [www.scb.se/LE0102](http://www.scb.se/LE0102)

### Barn och föräldrar efter familjetyp

Kärnfamilj är en familj där alla barn är föräldrarnas gemensamma. Ombildad familj är en familj där en eller båda föräldrarna har barn från ett tidigare förhållande.

### Medelantal syskon

Medelantal syskon för barnen 0–17 år avser hemmaboende syskon 0–21 år. Syskonen kan vara helsyskon, halvsyskon och/eller styvsyskon.

### **Styvför/styvmor**

Med styvför/styvmor menas moderns/faderns nye partner, någon modern/fadern är gift eller samboende med.

### **Hemmaboende barn och ungdomar**

I åldrarna t.o.m. 17 år har statistiken om hemmaboende barn god tillförlitlighet. När ungdomarna flyttar från föräldrahemmet kan det dröja med anmälan om ny adress till skattemyndigheten. Statistiken är därför inte lika tillförlitlig i åldrarna runt 20 år och däröver. *Det nya, förbättrade, barnregistret omfattar bara barn 0-21 år. Uppgifterna i dessa diagram är därför framtagna enligt den gamla modellen. De kvalitetsbrister avseende den gamla modellen som nämns ovan påverkar dock inte dessa uppgifter nämnvärt.*

### **Barn som bor med båda biologiska föräldrarna**

Adoptivföräldrar likställs här med biologiska föräldrar.

### **Barn vilkas föräldrar separerat**

Tabellen utgår tillfälligt eftersom vi bara har separationer för två år i det nya, förbättrade, registret. Det blir inte tillräckligt god kvalitet att redovisa uppgifterna för enbart två år.

### **Barn till förvärvsarbetande föräldrar**

*Källa: Registerbaserad arbetsmarknadsstatistik, SCB*

Sysselsättningen bestäms genom information från de kontrolluppgifter som arbetsgivarna varje år lämnar till skattemyndigheterna, men också genom information om företagarkin-komster från taxeringsregistret. **Förvärvsarbetande** är alla personer som hade avlönat arbete minst en timme per vecka under november månad. Tillfälligt frånvarande ingår också bland de förvärvsarbetande om de haft en kontrolluppgift med lön under året. *Uppgifterna i denna tabell är framtagna enligt den gamla modellen, med de kvalitetsbrister som nämns ovan.*

### **Barn till arbetslösa föräldrar**

*Källa: Registerbaserad arbetsmarknadsstatistik, SCB*

Föräldern har någon gång under året varit öppet arbetslös.

*Uppgifterna i denna tabell är framtagna enligt den gamla modellen, med de kvalitetsbrister som nämns ovan.*

### **Disponibel inkomst i familjer med barn 0–17 år**

*Källa: Totalräknad inkomststatistik, SCB*

Uppgifterna redovisas efter antal barn i familjen. Med disponibel inkomst avses de samlade inkomsterna i en familj inklusive bidrag och med skatter och andra negativa transferringar frändragna.

Från och med Kommunfakta 2011 införs den nya definitionen av disponibel inkomst. I den nya definitionen ingår såväl kapitalvinster som kapitalförluster brutto. Avdrag för privat pensionssparande ingår i den nya disponibla inkomsten.

### **TECKENFÖRKLARING**

---

- . Kan inte förekomma.
  - .. Uppgift är inte tillgänglig eller alltför osäker för att anges.
  - Inget finns att redovisa (värdet noll).
  - 0 Mindre än hälften av den använda enheten.
- 

*För frågor om statistiken kontakta:*

*Anna Nyman: tfn: 010-479 45 94. e-post: [anna.nyman@scb.se](mailto:anna.nyman@scb.se)*