

Vårdnadshavarenkät annat skolval

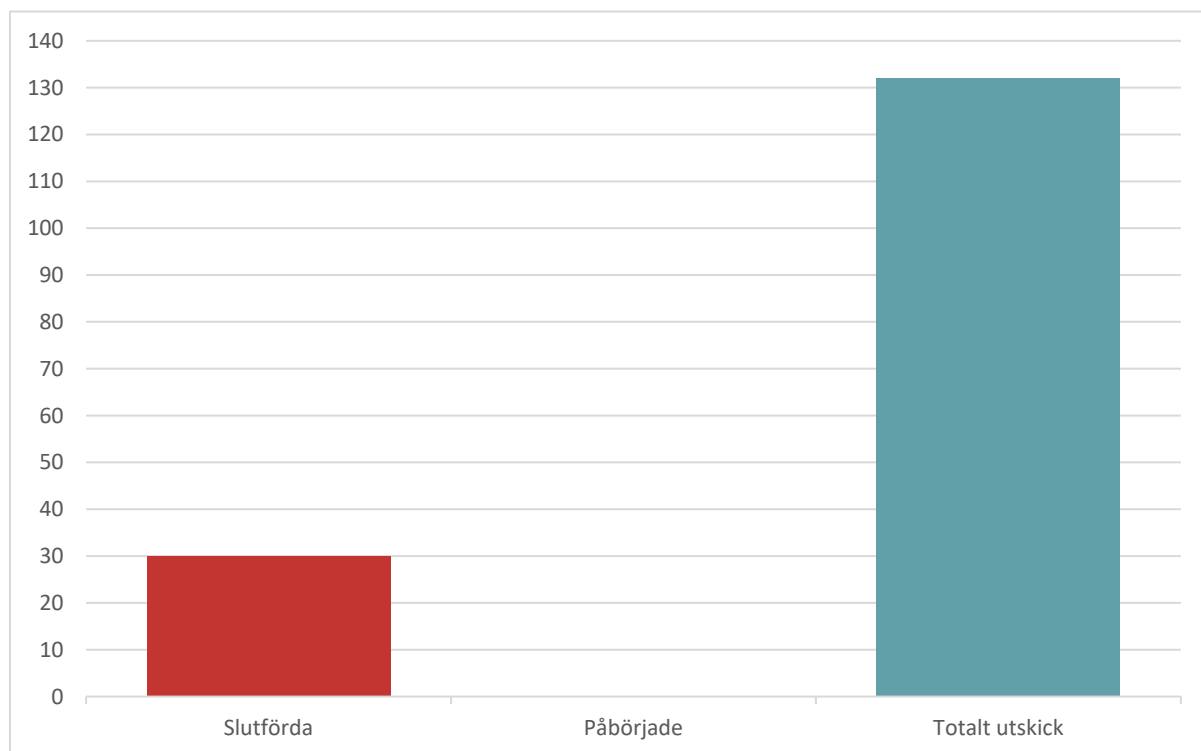
Antal barn/elever i interkommunala eller fristående skolor/förskolor

	2022	2023	2024	2025
Fristående skolor	104	99	93	70
Kommunala skolor	41	29	30	23
Fristående förskolor	20	26	27	32
Kommunala förskolor	19	19	14	7
Totalt	184	173	164	132

Antal förskolebarn eller elever i annan kommunal eller fristående verksamhet har minskat under den senaste 4-årsperioden med cirka 50 barn/elever. Minskningen sker i alla skolformer förutom i fristående förskolor. Minskningen beror främst på att fler elever i grundskolan väljer att studera i Hallsbergs kommun, medan antalet förskolebarn är relativt stabilt även om det skett en förflyttning från andra kommunala förskolor till fristående förskolor.

Nedan presenteras svaren på de enkätfrågor som skickades ut till vårdnadshavarna under slutet av 2025.

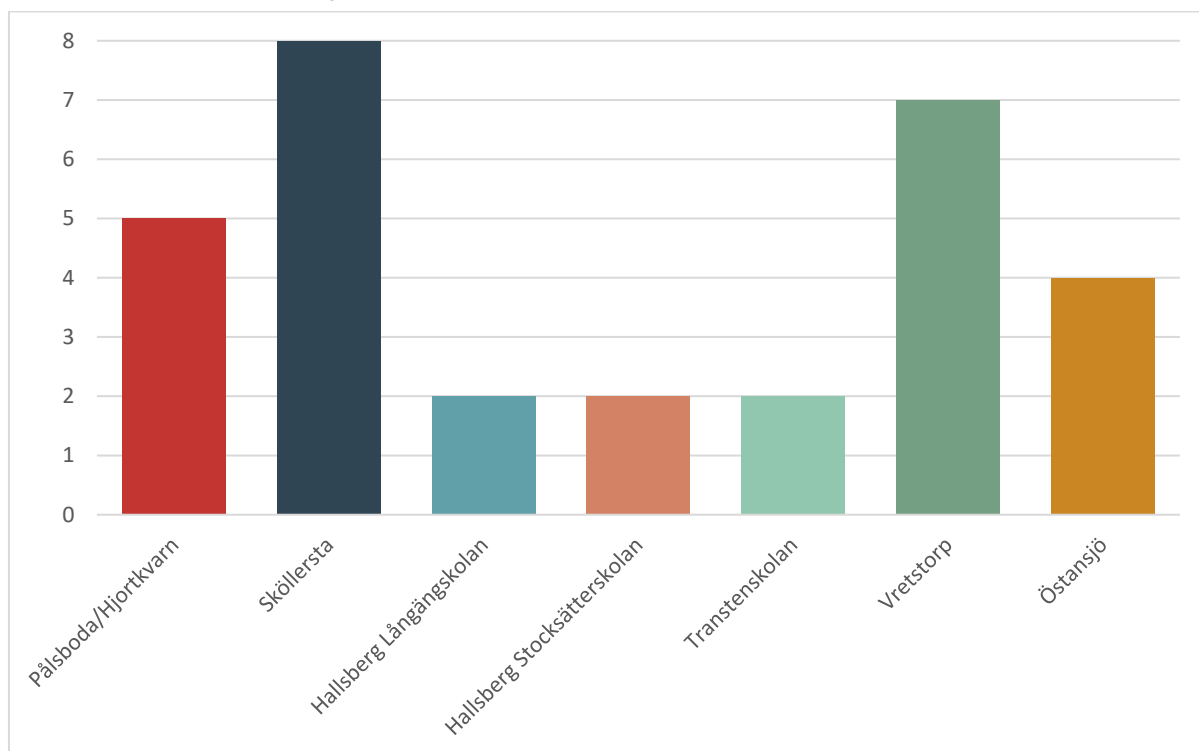
Svarsfrekvens



	Slutförda	Påbörjade	Totalt utskick	Svarsfrekvens
Totalt	30	0	132	23%

Enkäten skickades ut via brev med en QR-kod till totalt 132 vårdnadshavare och besvarades av 30 personer, vilket motsvarar en svarsfrekvens på 23 %. Resultaten bör därför tolkas som en indikation på upplevda mönster snarare än som ett heltäckande underlag för samtliga vårdnadshavare i kommunen.

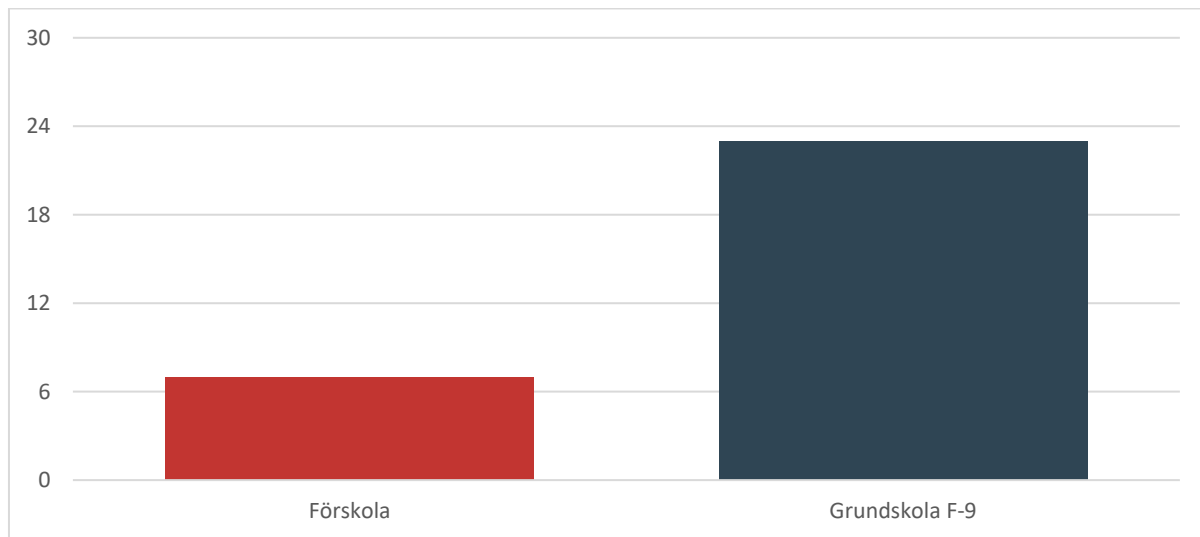
Vi bor i skolområde: / Område



	Totalt
Pålsboda/Hjortkvarn	5 16.67%
Sköllersta	8 26.67%
Hallsberg Långängskolan	2 6.67%
Hallsberg Stocksätterskolan	2 6.67%
Transtenskolan	2 6.67%
Vretstorp	7 23.33%
Östansjö	4 13.33%
Antal svarande	30

Svarande vårdnadshavare är relativt jämnt fördelade mellan flera skolområden, med flest svar från Sköllersta (26,7 %) och Vretstorp (23,3 %). Även Pålsboda/Hjortkvarn och Östansjö finns representerade, medan färre svar kommer från skolområdena i centrala Hallsberg. Detta visar att enkäten nått vårdnadshavare från stora delar av kommunen.

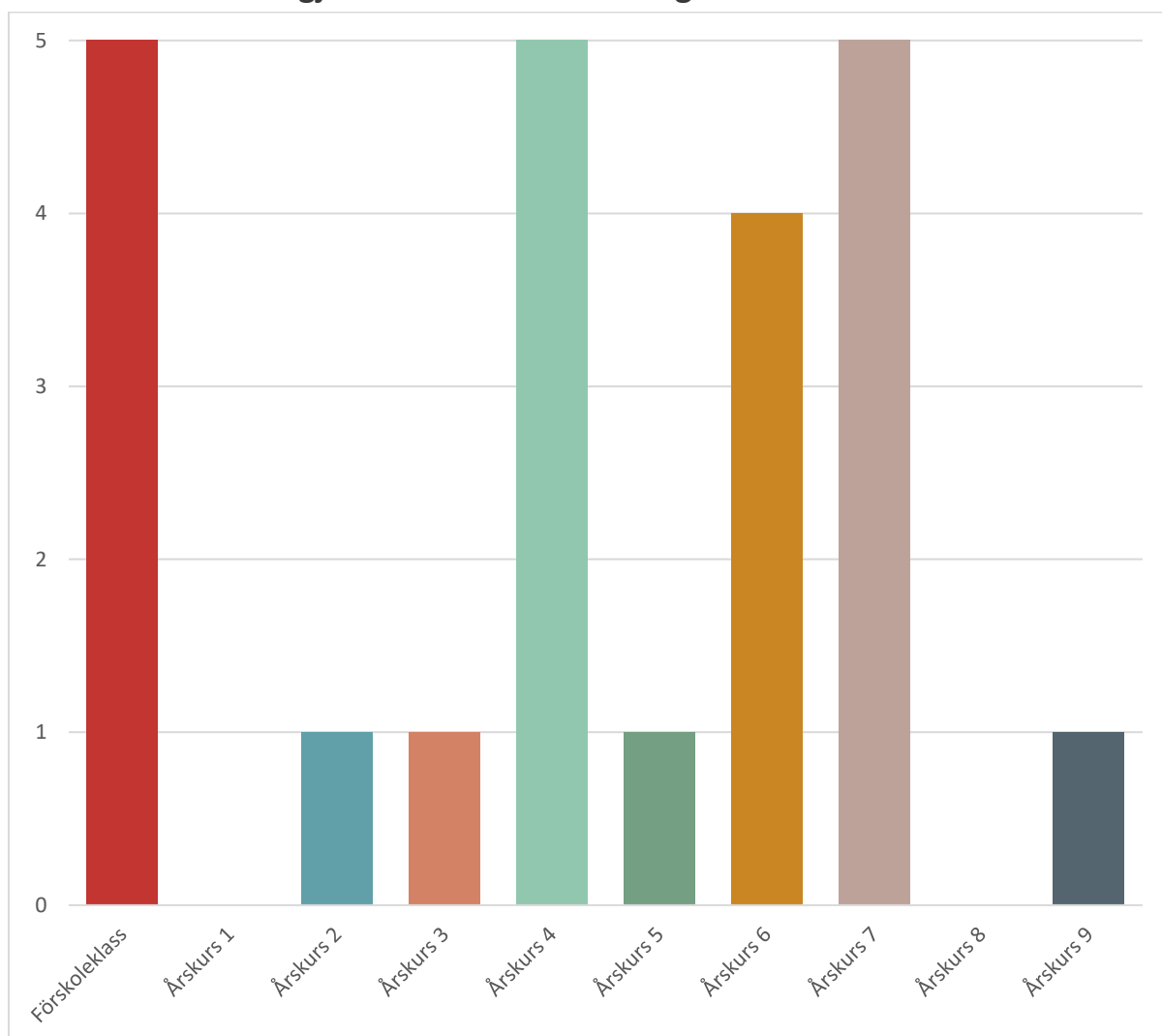
Mitt barn går i:



	Totalt
Förskola	7 23.33%
Grundskola F-9	23 76.67%
Antal svarande	30

Majoriteten av de svarande vårdnadshavarna har barn i grundskolan F–9 (76,7 %), medan knappt en fjärdedel har barn i förskolan. Resultaten i enkäten speglar därmed i huvudsak erfarenheter och uppfattningar kopplade till grundskolan.

Från vilken årskurs gjorde ni skolvalet till en grundskola i en annan kommun?

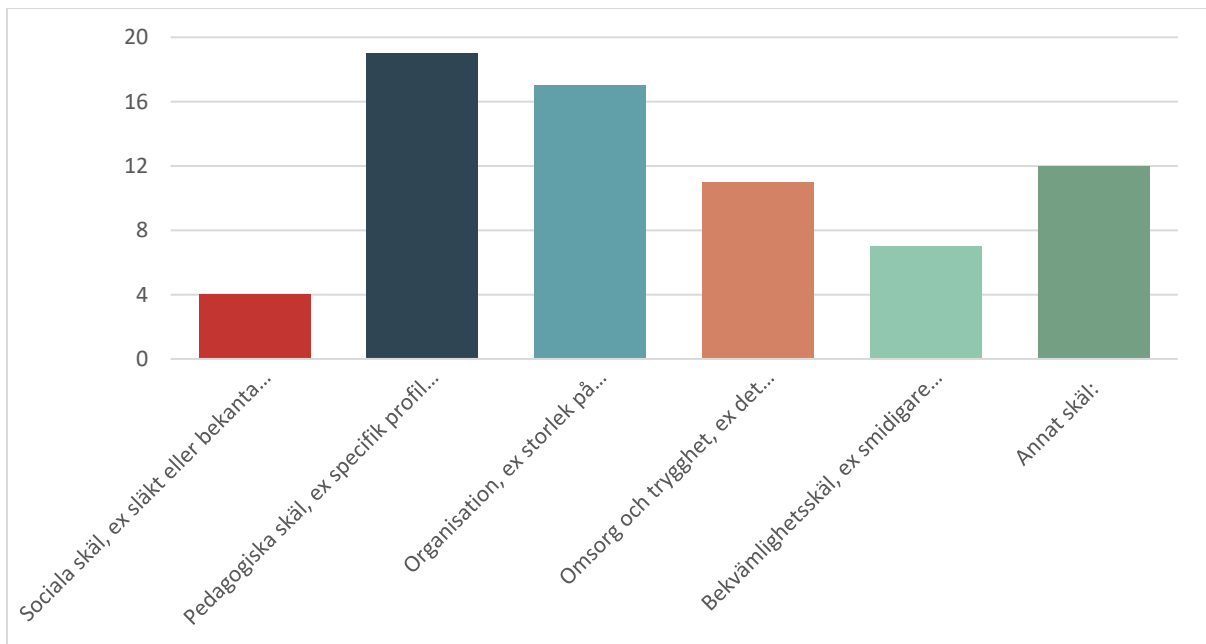


	Totalt
Förskoleklass	5 21.74%
Årskurs 1	0 0.00%
Årskurs 2	1 4.35%
Årskurs 3	1 4.35%
Årskurs 4	5 21.74%
Årskurs 5	1 4.35%
Årskurs 6	4 17.39%
Årskurs 7	5 21.74%
Årskurs 8	0 0.00%
Årskurs 9	1 4.35%
Antal svarande	23

Val till grundskola i annan kommun sker vid flera olika årskurser, men vanligast är i förskoleklass, årskurs 4 och årskurs 7. Detta tyder på att både tidiga skolstarter och övergångar mellan stadier upplevs som avgörande tillfällen för vårdnadshavare att ompröva skolvalet.

Vilka faktorer har påverkat ert nuvarande val av förskola/grundskola? Kryssa i det/de alternativ som passar bäst in:

Flera val är möjliga.



	Totalt
Sociala skäl, ex släkt eller bekanta som finns på eller i anslutning till förskolan/skolan	4 13.33%
Pedagogiska skäl, ex specifik profil eller pedagogiskt arbetssätt	19 63.33%
Organisation, ex storlek på förskolan/skolan eller barn/elevgrupper, personaltäthet	17 56.67%
Omsorg och trygghet, ex det specifika omsorgsbehovet	11 36.67%
Bekvämlighetsskäl, ex smidigare resväg vid hämtning och lämning eller arbete på samma ort	7 23.33%
Annat skäl:	12 40.00%
Antal svarande	30

Pedagogiska skäl är den vanligaste orsaken till skolvalet (63,3 %), följt av organisatoriska faktorer såsom skolans storlek och gruppammansättning (56,7 %). Även omsorg och trygghet anges av över en tredjedel av de svarande. Resultatet visar att kvalitet, struktur och pedagogiskt arbetssätt väger tyngre än exempelvis bekvämlighet och sociala faktorer.

Under 2022 genomfördes en liknande enkät riktad till vårdnadshavare till barn och elever i Hallsbergs kommun som valt en annan förskola/skola än kommunens. Enkäten innehöll då enbart fritextsvar, vilket innebär att en direkt jämförelse mellan resultaten från 2022 och 2025 inte är helt likvärdig. Trots detta går det urskilja återkommande mönster i vårdnadshavarnas motiv för skolval över tid.

Återkommande faktorer i båda enkäterna är tillgången till friskolor med olika pedagogiska och ideologiska inriktningar, såsom musikprofil, kristen profil, waldorfpedagogik samt undervisning med engelska som profil. Flera vårdnadshavare angav detta i fritextsvaren i enkäten 2022 och cirka 63 procent angav *Pedagogiska skäl, ex specifik profil eller pedagogiskt arbetssätt* i enkäten 2025.

Kvalitetsaspekter är ytterligare en central faktor i vårdnadshavarnas val av förskola/skola. Skolor jämförs utifrån personaltäthet, måluppfyllelse, trygghet och studiero. I enkätsvaren 2022 framkommer även kritik mot bristande kunskap kring neuropsykiatriska funktionsnedsättningar (NPF), för stora skolenheter i kombination med underbemanning, hög personalomsättning samt otillräckligt stöd till elever i behov av särskilt stöd. Dessa faktorer anges som viktiga skäl till att förskolor/skolor i hemkommunen valts bort även 2025, där cirka 57 procent valt svarsalternativet *Organisation, ex storlek på förskolan/skolan eller barn/elevgrupper, personaltäthet* och cirka 37 procent *Omsorg och trygghet, ex det specifika omsorgsbehovet*.

Beskrivning av valet *Annat skäl*

En relativt stor andel vårdnadshavare har angett andra skäl till sitt skolval i frågan ovan. De öppna svaren visar återkommande teman som bristande trygghet, oro kring skolmiljö och ledning, kommunikation med skolan samt hantering av konflikter.

Vår bild av de kommunala grundskolorna i Hallbergs kommun

Sätt markering på linjen, där 1 motsvarar mycket negativt och 5 mycket positivt

	Totalt
Antal svar	23
Minsta värde	1.00
Högsta värde	4.00
Medelvärde	2.35

Den samlade bilden av de kommunala grundskolorna är övervägande negativ till neutral av de som besvarat enkäten. Medelvärdet på 2,35 (på en femgradig skala) och ett högsta värde på 4 indikerar att få vårdnadshavare har en tydligt positiv uppfattning, medan flera uttrycker missnöje eller låg tillit.

Vår bild av de kommunala förskolorna i Hallsbergs kommun

Sätt markering på linjen, där 1 motsvarar mycket negativt och 5 mycket positivt

	Totalt
Antal svar	6
Minsta värde	3.00
Högsta värde	5.00
Medelvärde	4.76

Till skillnad från grundskolan är bilden av de kommunala förskolorna mer positiv. Medelvärdet på 4,76 och ett spann mellan 3 och 5 visar att de svarande vårdnadshavarna generellt är mycket nöjda med förskoleverksamheten, även om antalet svarande är begränsat.

Övriga åsikter eller synpunkter

Vårdnadshavarna fick även möjlighet i enkäten att ange övriga åsikter eller synpunkter. De öppna svaren förstärker bilden av att trygghet, studiero, personalomsättning och ledarskap är centrala frågor för vårdnadshavarna. Flera jämför kommunala skolor med alternativ i andra kommuner och beskriver upplevda förbättringar efter skolbyte, särskilt vad gäller struktur, vuxennärvaro och bemötande.

