








Brukarundersökning, bostad med särskild service 2017



1. Vem har svarat på frågorna ? - Bakgrundsfrågor			
Svar	Antal svar	Procent	
Jag själv	9 / 26	34.62 %	
Jag och personalen	6 / 26	23.08 %	
Personalen	11 / 26	42.31 %	

2. Vet du hur du ska göra för att kontakta personalen? - Kommunikation och information			
Svar	Antal svar	Procent	
Ja	17 / 23	73.91 %	
Nej	6 / 23	26.09 %	

3. Förstår personalen dig? - Kommunikation och information			
Svar	Antal svar	Procent	
Ja	10 / 25	40.00 %	
Ibland	15 / 25	60.00 %	
Nej	0 / 25	0 %	

4. Är du rädd för någon personal? - Psykosocial miljö (Självbestämmande och integritet)			
Svar	Antal svar	Procent	
Ja	1 / 20	5.00 %	
Ibland	0 / 20	0 %	
Nej	19 / 20	95.00 %	

5. Får du hjälp när du behöver? - Kontinuitet, stöd och service

Svar	Antal svar	Procent	
Ja	15 / 22	68.18 %	
Ibland	7 / 22	31.82 %	
Nej	0 / 22	0 %	

6. Vet du vem du ska prata med om du inte trivs? - Kontinuitet, stöd och service

Svar	Antal svar	Procent	
Ja	9 / 16	56.25 %	
Nej	7 / 16	43.75 %	




7. Tycker du om din lägenhet? - Psykosocial miljö (Självbestämmande och integritet)

Svar	Antal svar	Procent	
Ja	18 / 21	85.71 %	
Ibland	2 / 21	9.52 %	
Nej	1 / 21	4.76 %	




8. Hur trivs du hemma? - Psykosocial miljö (Självbestämmande och integritet)

Svar	Antal svar	Procent	
Bra	18 / 20	90.00 %	
Sådär	2 / 20	10.00 %	
Dåligt	0 / 20	0 %	



9. Känner du dig ensam när du är hemma? - Psykosocial miljö (Självbestämmande och integritet)

Svar	Antal svar	Procent	
Ja	2 / 19	10.53 %	
Ibland	9 / 19	47.37 %	
Nej	8 / 19	42.11 %	




10. Får du bestämma om viktiga saker hemma? - Psykosocial miljö (Självbestämmande och integritet)

Svar	Antal svar	Procent	
Ja	8 / 16	50.00 %	
Ibland	5 / 16	31.25 %	
Nej	3 / 16	18.75 %	




11. Är du rädd för någon som du bor med? - Psykosocial miljö (Självbestämmande och integritet)

Svar	Antal svar	Procent	
Ja	4 / 18	22.22 %	
Ibland	1 / 18	5.56 %	
Nej	13 / 18	72.22 %	

12. Har du något att göra när du är ledig? - Fritid och gemenskap (kultur, nöje, sport och vila)

Svar	Antal svar	Procent	
Ja	15 / 23	65.22 %	
Ibland	5 / 23	21.74 %	
Nej	3 / 23	13.04 %	



13. Får du välja mellan olika saker att göra när du är ledig? - Fritid och gemenskap (kultur, nöje, sport och vila)

Svar	Antal svar	Procent	
Ja	9 / 20	45.00 %	
Ibland	6 / 20	30.00 %	
Nej	5 / 20	25.00 %	

14. Vet du vad som står i din genomförandeplan? - Kommunikation och information

Svar	Antal svar	Procent	
Ja	1 / 23	4.35 %	
Nej	22 / 23	95.65 %	

15. Har du varit med och bestämt det som står i din genomförandeplan? - Psykosocial miljö (Självbestämmande och integritet)

Svar	Antal svar	Procent	
Ja	1 / 21	4.76 %	
Vet inte	9 / 21	42.86 %	
Nej	11 / 21	52.38 %	