









## Brukarundersökning, bostad med särskild service 2016

1. Vem har svarat på frågorna? - Bakgrundsfrågor			
Svar	Antal svar	Procent	
Jag själv	15 / 26	57.69 %	
Jag och personalen	3 / 26	11.54 %	
Personalen	8 / 26	30.77 %	




  

2. Vet du hur du ska göra för att kontakta personalen? - Kommunikation och information			
Svar	Antal svar	Procent	
Ja	22 / 26	84.62 %	
Nej	4 / 26	15.38 %	




  

3. Förstår personalen dig? - Kommunikation och information			
Svar	Antal svar	Procent	
Ja	13 / 26	50.00 %	
Ibland	11 / 26	42.31 %	
Nej	2 / 26	7.69 %	



  

4. Är du rädd för någon personal? - Psykosocial miljö (Självbestämmande och integritet)			
Svar	Antal svar	Procent	
Ja	0 / 21	0 %	
Ibland	3 / 21	14.29 %	
Nej	18 / 21	85.71 %	




  

5. Får du hjälp när du behöver? - Kontinuitet, stöd och service			
Svar	Antal svar	Procent	
Ja	18 / 25	72.00 %	
Ibland	6 / 25	24.00 %	
Nej	1 / 25	4.00 %	




  

6. Vet du vem du ska prata med om du inte trivs? - Kontinuitet, stöd och service			
Svar	Antal svar	Procent	
Ja	10 / 22	45.45 %	
Nej	12 / 22	54.55 %	




  
















7. Tycker du om din lägenhet? - Psykosocial miljö (Självbestämmande och integritet)			
Svar	Antal svar	Procent	
Ja	25 / 26	96.15 %	
Ibland	1 / 26	3.85 %	
Nej	0 / 26	0 %	

8. Hur trivs du hemma? - Psykosocial miljö (Självbestämmande och integritet)			
Svar	Antal svar	Procent	
Bra	21 / 24	87.50 %	
Sådär	3 / 24	12.50 %	
Dåligt	0 / 24	0 %	

9. Känner du dig ensam när du är hemma? - Psykosocial miljö (Självbestämmande och integritet)			
Svar	Antal svar	Procent	
Ja	4 / 21	19.05 %	
Ibland	14 / 21	66.67 %	
Nej	3 / 21	14.29 %	

10. Får du bestämma om viktiga saker hemma? - Psykosocial miljö (Självbestämmande och integritet)			
Svar	Antal svar	Procent	
Ja	10 / 25	40.00 %	
Ibland	8 / 25	32.00 %	
Nej	7 / 25	28.00 %	
11. Är du rädd för någon granne? - Psykosocial miljö (Självbestämmande och integritet)			
Svar	Antal svar	Procent	
Ja	2 / 24	8.33 %	
Ibland	4 / 24	16.67 %	
Nej	18 / 24	75.00 %	
12. Har du något att göra när du är ledig? - Fritid och gemenskap (kultur, nöje, sport och vila)			
Svar	Antal svar	Procent	
Ja	11 / 25	44.00 %	
Ibland	14 / 25	56.00 %	
Nej	0 / 25	0 %	
13. Får du välja mellan olika saker att göra när du är ledig? - Fritid och gemenskap (kultur, nöje, sport och vila)			
Svar	Antal svar	Procent	
Ja	8 / 22	36.36 %	
Ibland	8 / 22	36.36 %	
Nej	6 / 22	27.27 %	
14. Vet du vad som står i din genomförandeplan? - Kommunikation och information			
Svar	Antal svar	Procent	
Ja	1 / 24	4.17 %	
Nej	23 / 24	95.83 %	
15. Har du varit med och bestämt det som står i din genomförandeplan? - Psykosocial miljö (Självbestämmande och integritet)			
Svar	Antal svar	Procent	
Ja	3 / 25	12.00 %	
Vet inte	14 / 25	56.00 %	
Nej	8 / 25	32.00 %	