

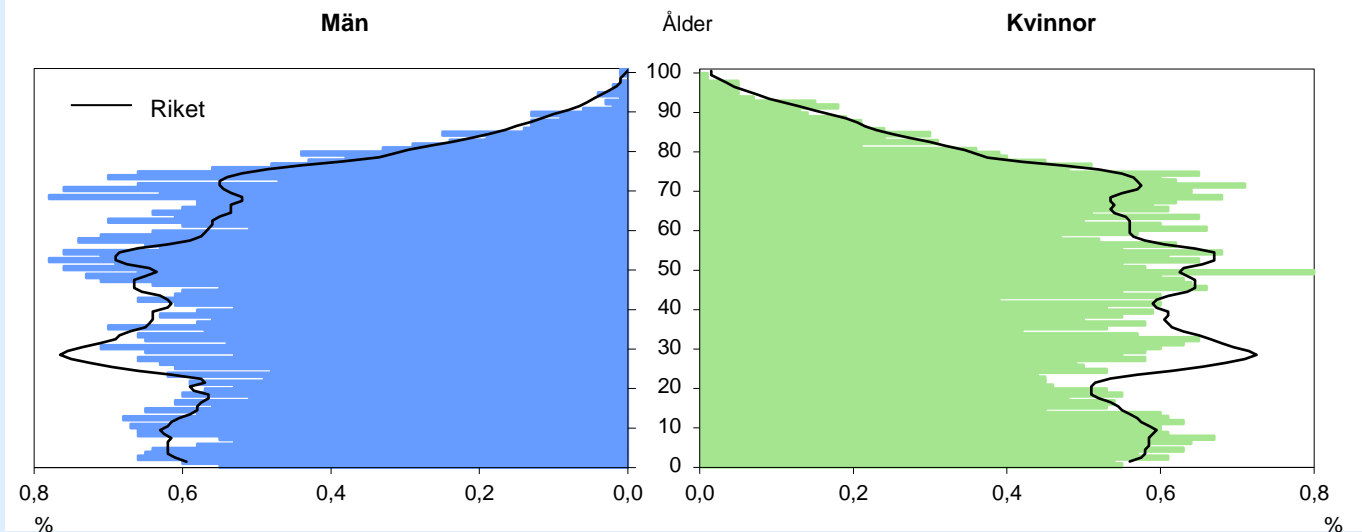
Hallsberg

2019 Kommunfakta

Landareal: 637 kvkm

Invånare per kvkm: 25

Folkmängd 31 december 2018



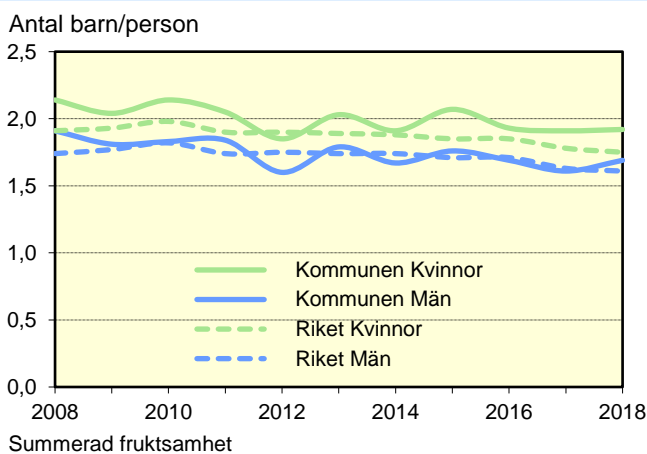
Folkmängd 31 december 2018

Ålder	Procentuell fördelning Kommunen			Riket		
	M	Kv	Tot	M	Kv	Tot
0-6	8	8	8	9	8	8
7-15	11	11	11	11	10	11
16-19	4	4	4	5	4	4
20-24	5	5	5	6	6	6
25-44	24	23	23	27	26	26
45-64	26	25	25	25	24	25
65-79	17	18	17	14	15	15
80-	4	7	5	4	6	5
Totalt, %	100	100	100	100	100	100
Antal (1000)	8	8	16	5 142	5 088	10 230

Befolkningsförändring 2008-2018

År (31/12)	Folkmängd Antal	Födelse- överskott	Flyttnings- överskott	
			M	Kv
2008	15 256	-19	19	-9
2009	15 235	-29	-23	32
2010	15 275	12	36	-7
2011	15 248	-38	8	3
2012	15 283	-28	-10	72
2013	15 267	-23	33	-27
2014	15 315	-31	45	30
2015	15 509	-2	154	41
2016	15 649	-23	86	78
2017	15 932	-20	154	145
2018	15 954	-17	-3	39

Födda barn per kvinna/man



Flyttningar 2018

	Män	Kvinnor
Antal inflyttningar	600	598
från övriga kommuner i länet	334	318
från övriga län	187	187
från utlandet	79	93
Därav 18-24 år	121	135
Antal utflyttningar	603	559
till övriga kommuner i länet	405	381
till övriga län	175	160
till utlandet	23	18
Därav 18-24 år	144	162
Flyttningsnetto	-3	39

Födda och döda 2018

Antal	Män	Kvinnor
Födda	79	88
Döda	91	93

Utrikes födda 2018

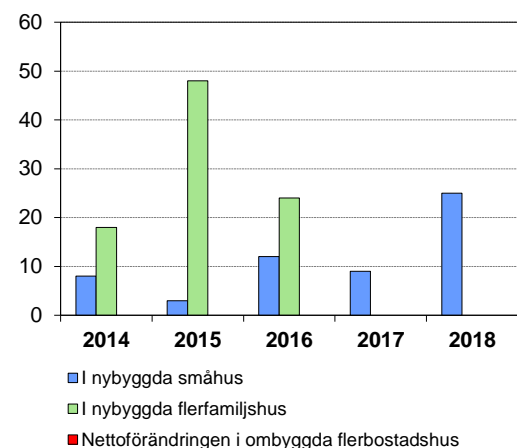
Andel (%) av de boende i	M	Kv	Tot
Kommunen	16	16	16
Riket	19	19	19

Mandat i kommunfullmäktige

Partier	Antal mandat vid valet			
	2014		2018	
	Män	Kvinnor	Män	Kvinnor
Moderaterna	4	2	5	2
Centerpartiet	2	2	3	2
Liberalerna	2	0	1	0
Kristdemokraterna	1	1	1	1
Miljöpartiet	1	1	1	0
Socialdemokraterna	10	10	9	9
Vänsterpartiet	2	1	1	2
Sverigedemokraterna	2	4	7	1
Övriga partier	0	0	0	0
Samtliga partier	24	21	28	17

Nybyggda/ombyggda bostäder

Antal lägenheter



Befolkningen efter utbildningsnivå 31 december 2018

Utbildningsnivå	Procentuell fördelning								
	Kommunen			Länet			Riket		
	M	Kv	Tot	M	Kv	Tot	M	Kv	Tot
Förgymnasial utbildning	19	14	16	14	11	13	13	10	11
Gymnasial utbildning	60	54	57	54	45	50	48	41	45
Eftergymnasial utbildning	19	31	25	29	43	36	36	47	41
Uppgift saknas	2	1	2	2	2	2	3	2	3
Totalt, %	100	100	100	100	100	100	100	100	100
Antal, 1 000-tal	5	4	9	86	83	168	2 967	2 848	5 815

Avser 20–64 år

Förvärvsarbetande 2017

	Andel (%) av alla i resp. ålder		
	Män	Kvinnor	Totalt
Kommunen			
20–24 år	70	68	69
25–44 år	82	78	80
45–64 år	83	77	80
20–64 år	81	76	79
Länet			
20–24 år	66	65	66
25–44 år	82	78	80
45–64 år	82	79	81
20–64 år	80	77	79
Riket			
20–24 år	65	65	65
25–44 år	82	79	80
45–64 år	82	80	81
20–64 år	80	78	79

Avser nattbefolkning

Förvärvsarbetande efter sektor 2017

	Nattbefolkning		Dagbefolkning	
	Män	Kvinnor	Män	Kvinnor
Kommunen	4 093	3 331	4 409	3 385
Näringsl., övr. org.	3 607	1 644	3 995	1 875
Off. förv. o service	486	1 687	414	1 510
Länet, 1 000-tal	74	68	73	67
Näringsl., övr. org.	61	32	60	31
Off. förv. o service	13	36	12	36
Riket, 1 000-tal	2 564	2 359	2 559	2 356
Näringsl., övr. org.	2 183	1 337	2 179	1 335
Off. förv. o service	381	1 022	380	1 021

Antal i åldern 16 år och däröver

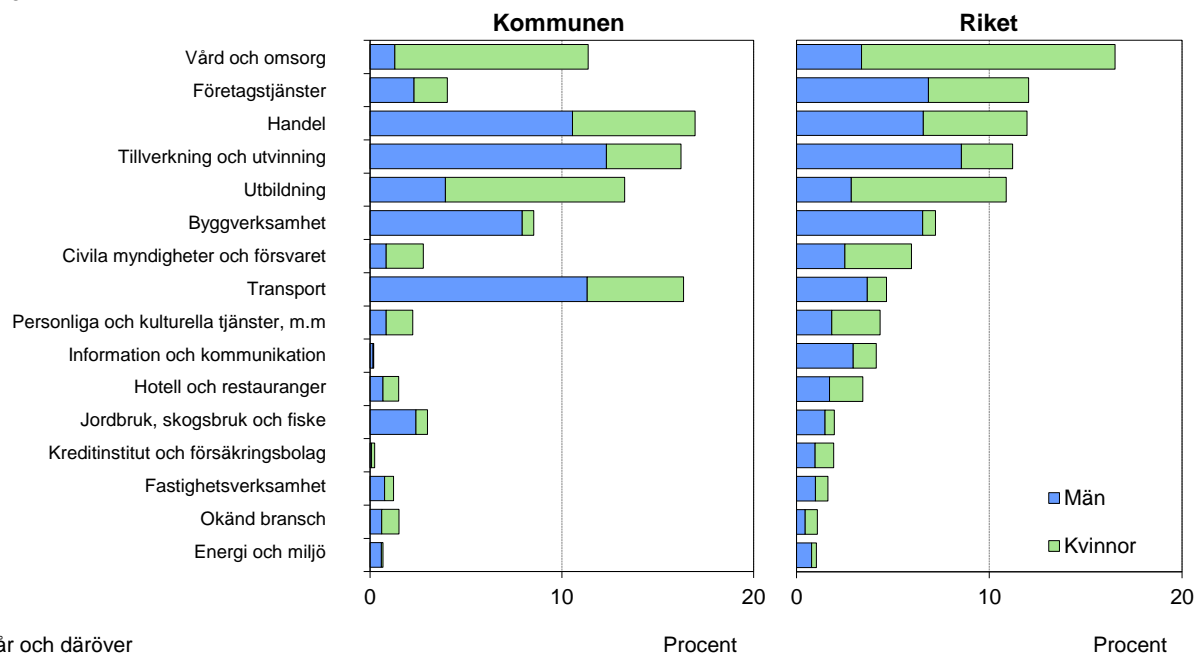
Pendling 2017

	Män	Kvinnor
Inpendling	2 399	1 656
från övriga kommuner i länet	2 138	1 538
från övriga län	261	118
Utpendling	2 083	1 602
till övriga kommuner i länet	1 794	1 477
till övriga län	289	125
Nettopendling	316	54

Antal i åldern 16 år och däröver

Arbetsstillfällena 2017

Näringsgren



Avser 16 år och däröver

Procent

Procent

Arbetsstillfällena: arbetar i kommunen och bor i eller utanför kommunen (dagbefolkning)

Företagare 2017

Antal sysselsatta	Män		Kvinnor	
	Företagare i eget AB	Egenföretagare	Företagare i eget AB	Egenföretagare
1	42	268	15	137
2-4	58	47	15	17
5-9	29	5	7	0
10-	25	1	2	0
Totalt	154	321	39	154

Antal i åldern 16 år och däröver Avser dagbefolkning

Sjuk- och aktivitetsersättning, 2018

	Andel (%) av alla i resp. ålder		
	Män	Kvinnor	Totalt
Kommunen			
55-59 år	9	17	12
60-64 år	9	22	16
20-64 år	5	8	6
Riket			
55-59 år	8	12	10
60-64 år	11	18	14
20-64 år	4	6	5

Ersätter förmånerna förtidspension och sjukbidrag

Arbetssökande

	Andel (%) av alla i respektive åldersgrupp								
	Kommunen			Länet			Riket		
	M	Kv	Tot	M	Kv	Tot	M	Kv	Tot
oktober 2018									
20-64 år	6	7	7	6	6	6	6	6	6
Öppet arbetslösa	3	3	3	3	3	3	3	3	3
Progr. m. aktivitetsstöd	3	4	3	3	3	3	3	3	3
Därav 20-24 år	10	11	10	8	6	7	8	6	7
Antal 20-64 år	294	272	566	5 254	4 627	9 881	171 045	159 799	330 844
oktober 2019									
20-64 år	6	7	7	6	6	6	6	6	6
Öppet arbetslösa	3	3	3	3	3	3	3	3	3
Progr. m. aktivitetsstöd	3	4	4	3	3	3	3	3	3
Därav 20-24 år	7	9	8	8	6	7	8	6	7
Antal 20-64 år	272	297	569	5 532	5 062	10 594	178 345	168 569	346 914

Redovisningen avser inskrivna vid arbetsförmedlingen

Arbetsstillfällena och förvärvsarbetande 2017 – totalt

Näringsgren	Dagbefolkning				Nattbefolkning			
	Kommunen		Länet	Riket	Kommunen		Länet	Riket
	Antal	%	%	%	Antal	%	%	%
Jordbruk, skogsbruk och fiske	233	3	2	2	247	3	2	2
Tillverkning och utvinning	1 263	16	14	11	1 163	16	14	11
Energi och miljö	53	1	1	1	65	1	1	1
Byggverksamhet	665	9	8	7	723	10	8	7
Handel	1 321	17	11	12	972	13	12	12
Transport	1 274	16	5	5	727	10	5	5
Hotell och restauranger	116	1	3	3	165	2	3	3
Information och kommunikation	15	0	2	4	74	1	2	4
Kreditinstitut och försäkringsbolag	18	0	1	2	23	0	1	2
Fastighetsverksamhet	95	1	2	2	97	1	2	2
Företagstjänster	314	4	9	12	566	8	9	12
Civila myndigheter och försvaret	216	3	7	6	398	5	7	6
Utbildning	1 034	13	11	11	768	10	11	11
Vård och omsorg	886	11	19	17	1 067	14	19	16
Personliga och kulturella tjänster, m.m	174	2	4	4	232	3	4	4
Okänd bransch	117	2	1	1	137	2	1	1
Totalt	7 794	100	100	100	7 424	100	100	100
Avser 16 år och däröver								

Arbetsstillfällena och förvärvsarbetande 2017 – män

Näringsgren	Dagbefolkning				Nattbefolkning			
	Kommunen		Länet	Riket	Kommunen		Länet	Riket
	Antal	%	%	%	Antal	%	%	%
Jordbruk, skogsbruk och fiske	187	4	3	3	193	5	3	3
Tillverkning och utvinning	960	22	21	16	903	22	21	16
Energi och miljö	46	1	1	1	56	1	1	1
Byggverksamhet	618	14	13	13	668	16	13	13
Handel	822	19	13	13	576	14	13	13
Transport	883	20	7	7	544	13	7	7
Hotell och restauranger	53	1	3	3	69	2	3	3
Information och kommunikation	12	0	3	6	56	1	3	6
Kreditinstitut och försäkringsbolag	6	0	1	2	11	0	1	2
Fastighetsverksamhet	59	1	2	2	58	1	2	2
Företagstjänster	179	4	10	13	333	8	10	13
Civila myndigheter och försvaret	65	1	6	5	176	4	6	5
Utbildning	306	7	6	5	173	4	6	5
Vård och omsorg	100	2	7	6	144	4	7	6
Personliga och kulturella tjänster, m.m	66	1	3	4	79	2	3	4
Okänd bransch	47	1	1	1	54	1	1	1
Totalt	4 409	100	100	100	4 093	100	100	100
Avser 16 år och däröver								

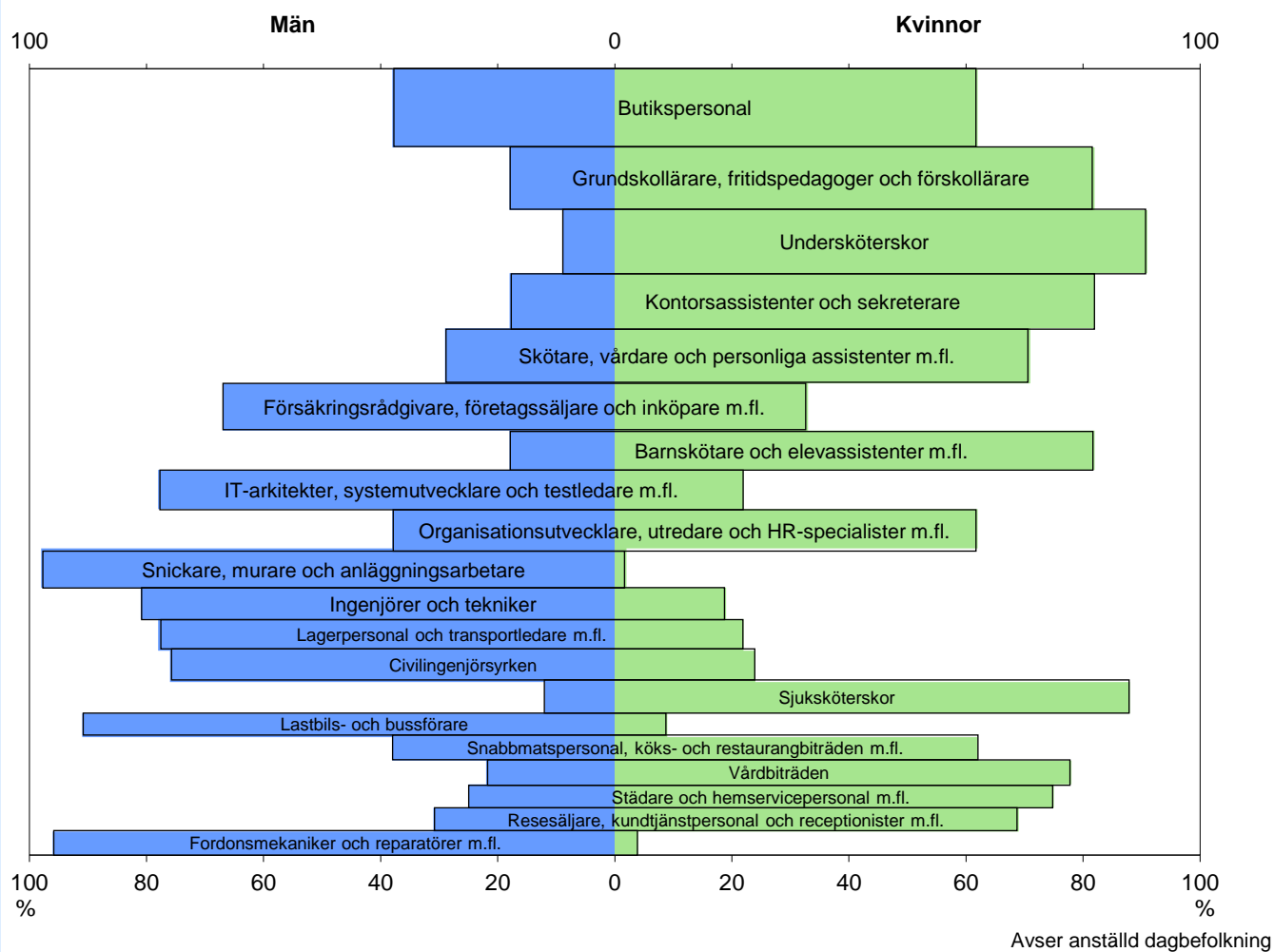
Arbetsstillfällena och förvärvsarbetande 2017 – kvinnor

Näringsgren	Dagbefolkning				Nattbefolkning			
	Kommunen		Länet	Riket	Kommunen		Länet	Riket
	Antal	%	%	%	Antal	%	%	%
Jordbruk, skogsbruk och fiske	46	1	1	1	54	2	1	1
Tillverkning och utvinning	303	9	7	6	260	8	7	6
Energi och miljö	7	0	0	1	9	0	0	1
Byggverksamhet	47	1	1	1	55	2	1	1
Handel	499	15	10	11	396	12	10	11
Transport	391	12	2	2	183	5	2	2
Hotell och restauranger	63	2	3	4	96	3	3	4
Information och kommunikation	3	0	1	2	18	1	1	2
Kreditinstitut och försäkringsbolag	12	0	1	2	12	0	1	2
Fastighetsverksamhet	36	1	1	1	39	1	1	1
Företagstjänster	135	4	8	11	233	7	8	11
Civila myndigheter och försvaret	151	4	9	7	222	7	9	7
Utbildning	728	22	17	17	595	18	17	17
Vård och omsorg	786	23	32	27	923	28	32	27
Personliga och kulturella tjänster, m.m	108	3	5	5	153	5	5	5
Okänd bransch	70	2	1	1	83	2	1	1
Totalt	3 385	100	100	100	3 331	100	100	100
Avser 16 år och däröver								

De 20 vanligaste yrkena i kommunen, 2017

Avser anställd dagbefolkning	Antal		Proc.förd.			Könsförd. (%)	
	Män	Kvinnor	M	Kv	Tot	M	Kv
Lagerpersonal och transportledare m.fl.	781	304	20	10	15	72	28
Grundskollärare, fritidspedagoger och förskollärare	84	344	2	11	6	20	80
Undersköterskor	20	305	1	10	5	6	94
Kontorsassistenter och sekreterare	65	248	2	8	4	21	79
Brevbärare och postterminalarbetare	173	110	4	4	4	61	39
Lokförare och bangårdspersonal	225	39	6	1	4	85	15
Butikspersonal	72	143	2	5	3	33	67
Skötare, vårdare och personliga assistenter m.fl.	30	166	1	5	3	15	85
Maskinoperatörer, livsmedelsindustri	94	93	2	3	3	50	50
Gymnasielärare	84	96	2	3	3	47	53
Snickare, murare och anläggningsarbetare	174	2	4	0	2	99	1
Gjutare, svetsare och plåtslagare m.fl.	162	11	4	0	2	94	6
Montörer	109	17	3	1	2	87	13
Ingenjörer och tekniker	109	12	3	0	2	90	10
Städare och hemservicepersonal m.fl.	17	103	0	3	2	14	86
Maskinförare	109	7	3	0	2	94	6
Vårdbiträden	17	95	0	3	2	15	85
Lastbils- och bussförare	104	7	3	0	2	94	6
Barnskötare och elevassistenter m.fl.	22	84	1	3	1	21	79
Smeder och verktygsmakare m.fl.	91	9	2	0	1	91	9
Totalt 20 yrken	2 542	2 195	64	70	67	54	46
Totalt alla yrken	3 949	3 140	100	100	100	56	44

De 20 vanligaste yrkena i riket 2017



Förskoleverksamhet och skolbarnomsorg 2018

Inskrivna barn	Kommunen		Riket
	Antal	%	%
Förskola, 1–5 år	826	86	85
Fritidshem, 6–12 år	685	50	57
Pedagogisk omsorg, 1–5 år	36	4	2
6–12 år	9	1	0

Andel (%) av alla i respektive åldersgrupp.
Antalsuppgifter under 5 redovisas inte.

Antal hushåll 2018

Hushållstyp	Antal hushåll			Totalt
	Utan barn	Med barn 0-24 år	Med barn 25+ år	
Ensamstående	2 806	411	60	3 277
Sammanboende	2 002	1 583	110	3 695
Övriga hushåll	186	135	15	336
Totalt	4 994	2 129	185	7 308

I kommunen saknar 0,09 procent av befolkningen uppgift om hushåll.

Sammanräknad förv.inkomst 2017

	Antal kronor i 1000-tal		
	Män	Kvinnor	Totalt
Medelinkomst			
Kommunen	331	258	296
Länet	335	269	303
Riket	360	288	324
Medianinkomst			
Kommunen	345	267	306
Länet	342	277	307
Riket	347	287	315

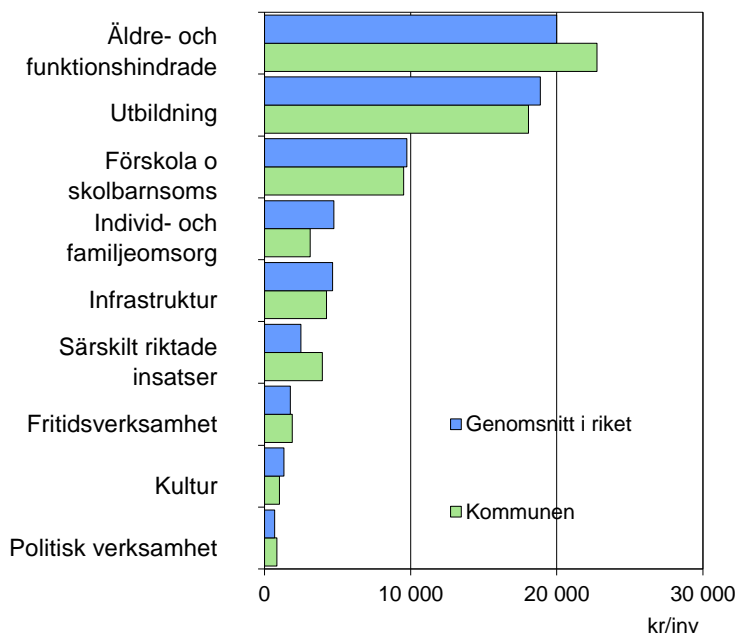
Avser 20–64 år

Ekonomiskt bistånd 2018

Hushållstyp	Bidragshushåll		Riket
	Kommunen Antal	%	
Sammanboende			
utan barn	6	3	4
med barn	32	14	13
Ensamstående män			
utan barn	99	42	42
med barn	5	2	3
Ensamstående kvinnor			
utan barn	47	20	23
med barn	47	20	15
Totalt	236	100	100

Vissa kommuner har inte lämnat in eller har inte lämnat kompletta uppgifter för 2018. Se Definitioner.

Kostnader i kronor per invånare 2018



Kommunalskatt 2019

Kommunen	
Total skattesats	33,10
därav till kommun	21,55
Skatteunderlag, kr/inv	191 837
Skatteunderlag, index	89

Genomsnitt i länet

Total skattesats	33,21
därav till kommun	21,66
Skatteunderlag, kr/inv	198 324
Skatteunderlag, index	92

Genomsnitt i riket

Total skattesats	32,19
därav till kommun	20,70
Skatteunderlag, kr/inv	215 492
Skatteunderlag, index	100

Index, riket = 100