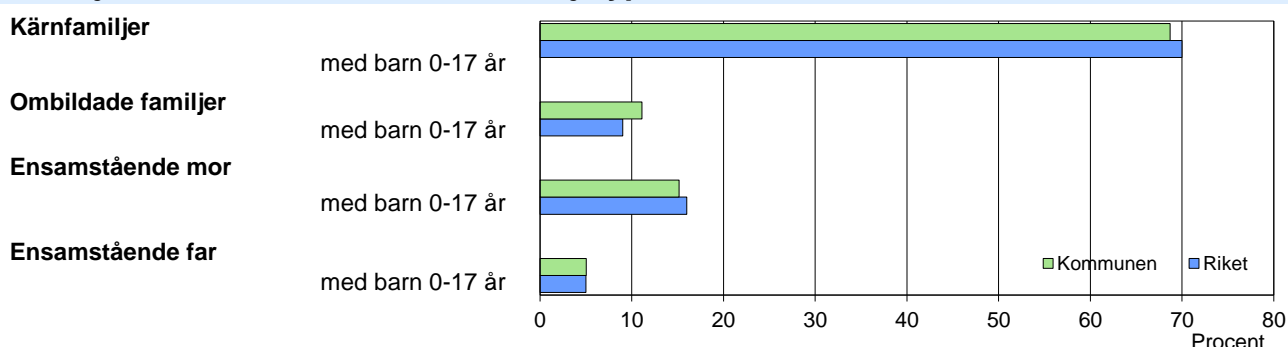


### Familjer med barn 0-17 år, efter familjetyp 2018



### Barn 0–17 år efter föräldrarnas sammanboendeform 2018

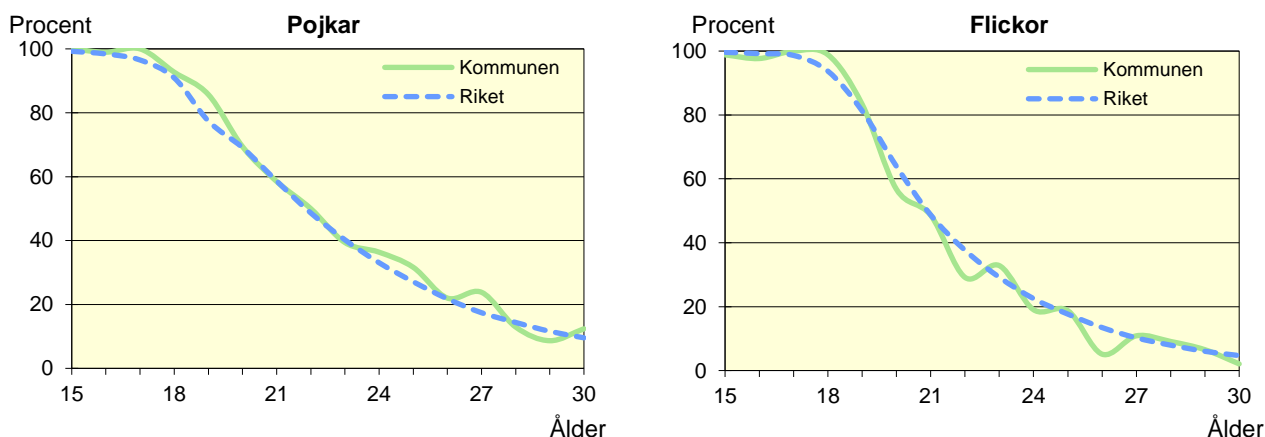
Sammanboendeform	Enligt folkbokföringen					
	Kommunen			Riket		
	Barn Antal	Medelantal % syskon*	1 000-tal	Barn Antal	Medelantal % syskon*	1 000-tal
Barn till sammanboende	2 777	81	1,4	1 750	81	1,4
gifta	1 809	53	1,6	1 213	56	1,5
sambor	968	28	1,2	537	25	1,1
Barn till ensamstående män	145	4	0,9	86	4	0,9
Barn till ensamstående kvinnor	481	14	1,4	311	14	1,2
Flyttat hemifrån eller ofullst. uppg.	8	0	..	8	0	..
Samtliga barn	3 411	100	1,4	2 155	100	1,3
Barn till sammanboende bor med båda biologiska föräldrar	2 492	90	1,4	1 603	92	1,4
mor+styvfar	207	7	1,4	106	6	1,5
far+stymor	61	2	1,8	32	2	1,8

\* Avser hemmaboende barn 0–21 år

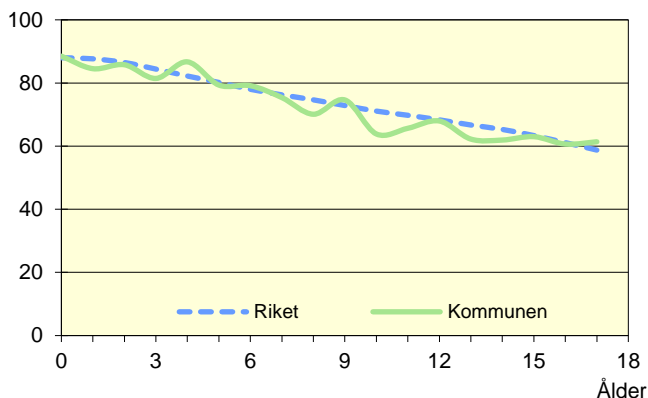
Se vidare förklaringar i särskilt blad.

### Hemmaboende ungdomar efter ålder 2018

Andel av ungdomarna i åldern 15–30 år som fortfarande bor hemma



Not: För information om kvaliteten i de olika tabellerna/diagrammen, se definitionerna för Barn&Familj

**Biologiska föräldrar 2018**Andel barn 0–17 år som bor med båda föräldrarna  
Procent**Barn som bor med båda föräldrarna 2018**

	Vid		
	6 års ålder	13 års ålder	17 års ålder
Kommunen	79	62	61
Riket	78	67	59

Andel (%) av alla i resp. ålder

**Svensk och utländsk bakgrund 2018**

Födelseland	Procentuell fördelning Kommunen				Riket
	0–5 år	6–12 år	13–17 år	0–17 år	0–17 år
<b>Barn födda i Sverige</b>	94	83	81	86	89
båda föräld. födda i Sverige	68	66	68	67	62
en förälder född utomlands	7	9	7	8	12
båda föräld. födda utomlands	17	8	5	10	15
<b>Barn födda utomlands</b>	6	17	19	14	10
därav adoptivbarn	0	0	0	0	0
<b>Samtliga barn, %</b>	100	100	100	100	100
<b>Samtliga barn, antal</b>	1 140	1 393	878	3 411	2 155 379

**Barn till förvärvsarb. föräldrar 2017**

Familjetyp	Andel (%) av barnen i resp. familjetyp	
	Kommunen	Riket
<b>Sammanboende</b>		
Pappa	88	90
Mamma	79	82
<b>Ensamstående</b>		
Pappa	90	87
Mamma	73	72

Föräldern förvärvsarbetar i november det aktuella året

**Barn till arbetslösa föräldrar 2017**

Familjetyp	Andel (%) av barnen i resp. familjetyp	
	Kommunen	Riket
<b>Sammanboende</b>		
Pappa	2	4
Mamma	4	4
<b>Ensamstående</b>		
Pappa	6	5
Mamma	7	6

Föräldern har varit arbetslös någon gång under året

**Disponibel inkomst i familjer med barn 0–17 år 2017**

Familjetyp	1 barn		2 barn		3 barn		4+ barn	
	Kom.	Riket	Kom.	Riket	Kom.	Riket	Kom.	Riket
Sammanboende föräldrar	530	580	563	621	568	615	513	540
Ensamstående pappor	317	322	331	364	..	374	..	361
Ensamstående mammor	251	270	277	304	334	318	346	344
Alla barnfamiljer	476	495	531	584	536	582	483	498

Avser medianinkomst, tkr