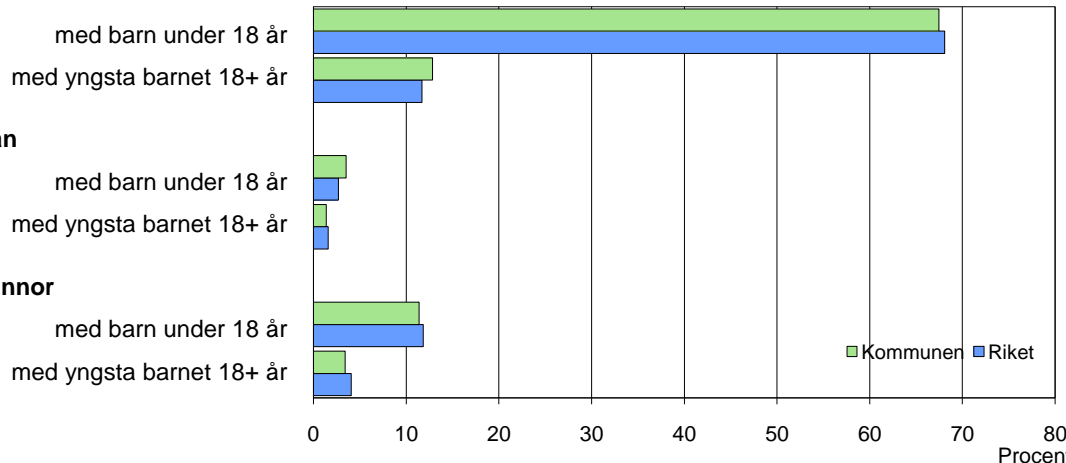
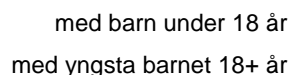


Barn och föräldrar efter familjetyp 2007

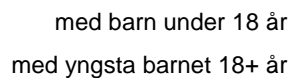
Sammanboende



Ensamstående män



Ensamstående kvinnor



Barn 0–17 år efter föräldrarnas sammanboendeform 2007

Sammanboendeform	Enligt folkbokföringen						Enl. unders. HEK	
	Kommunen			Riket			Riket 2006	
	Barn Antal	Medelantal % syskon*	1 000-tal	Barn Antal	Medelantal % syskon*	1 000-tal	Barn Antal	%
Barn till sammanboende	2 529	79	1,4	1 527	79	1,3	1 566	81
gifta	1 604	50	1,5	1 062	55	1,4	1 044	54
sambor m. gemensamma barn	925	29	1,2	465	24	1,1	455	23
sambor m. enbart särkullsbarn	67	3
Barn till ensamstående män	159	5	0,8	72	4	0,8	85	4
Barn till ensamstående kvinnor	528	16	1,1	326	17	1,1	292	15
Flyttat hemifrån eller ofullst. uppg.	7	0
Samtliga barn	3 218	100	1,3	1 929	100	1,3	1 942	100
Barn till sammanboende bor med båda biologiska föräldrar	2 319	92	1,4	1 424	93	1,3		
mor+styvfar	177	7	1,8	81	5	1,8		
far+styvmor	24	1	1,8	16	1	2,0		

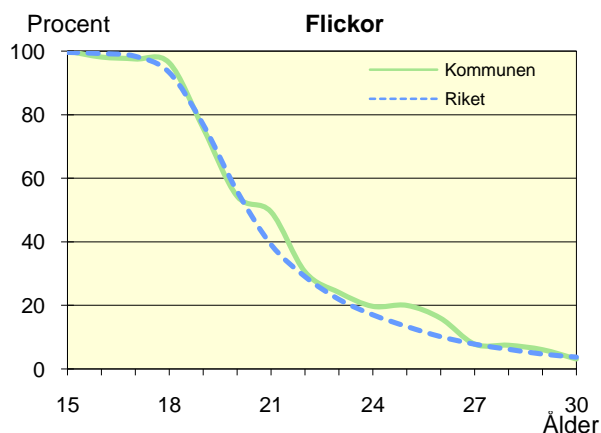
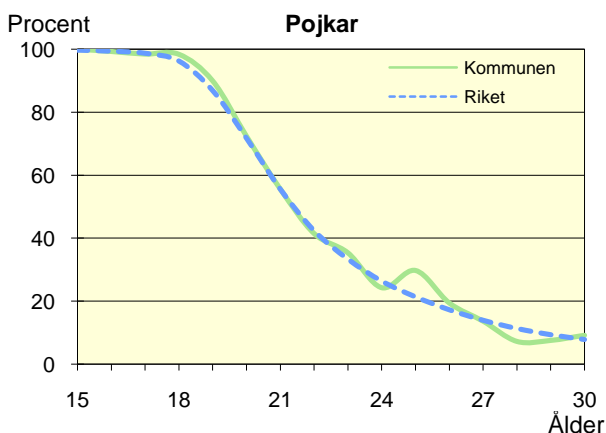
* Avser hemmaboende barn 0–21 år

Uppgifter saknas om "Barn till sambor med enbart särkullsbarn" p.g.a. brister i folkbokföringen. Dessa

barn ingår i någon av grupperna "Barn till ensamstående män" eller "Barn till ensamstående kvinnor". Se vidare förklaringar i särskilt blad.

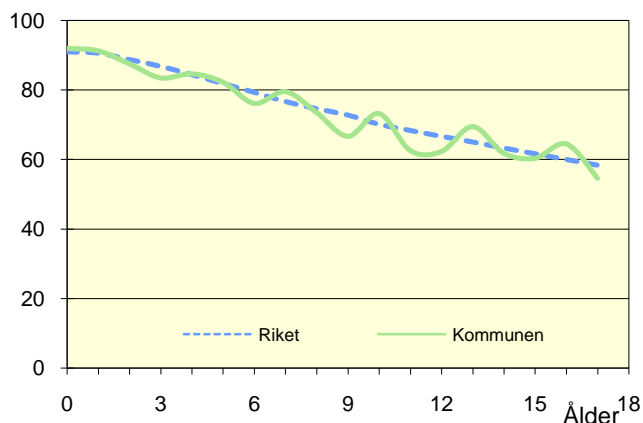
Hemmaboende ungdomar efter ålder 2007

Andel av ungdomarna i åldern 15–30 år som fortfarande bor hemma



Biologiska föräldrar 2007

Andel barn 0–17 år som bor med båda föräldrarna
Procent

**Barn som bor med båda föräldrarna 2007**

	Vid		
	6 års ålder	13 års ålder	17 års ålder
Kommunen	76	69	55
Riket	79	65	58

Andel (%) av alla i resp. ålder

Barn vilkas föräldrar separerat 2005–2007

Barnets ålder	Föräldrarna var		Separationer/100 barn	
	Gifta	Sambo	Kommunen	Riket
0–5 år	44	69	4,9	3,3
6–12 år	66	50	3,8	3,1
13–17 år	52	28	3,2	2,8
0–17 år	162	147	3,9	3,1

Svensk och utländsk bakgrund 2007

Födelseland	Procentuell fördelning Kommunen				Riket
	0–5 år	6–12 år	13–17 år	0–17 år	0–17 år
Barn födda i Sverige	97	93	93	94	94
båda föräld. födda i Sverige	81	81	82	81	72
en föräld. född utomlands	8	8	8	8	11
båda föräld. födda utomlands	7	4	2	4	10
Barn födda utomlands	3	7	7	6	6
därav adoptivbarn	0	1	1	1	1
Samtliga barn, %	100	100	100	100	100
Samtliga barn, antal	917	1 178	1 131	3 226	1 931 527

Barn till förvärvsarb. föräldrar 2007

Familjetyp	Andel (%) av barnen i resp. familjetyp	
	Kommunen	Riket
Sammanboende		
Pappa	94	91
Mamma	78	83
Ensamstående		
Pappa	89	86
Mamma	70	72

Föräldern förvärvsarbetar i november det aktuella året

Barn till arbetslösa föräldrar 2007

Familjetyp	Andel (%) av barnen i resp. familjetyp	
	Kommunen	Riket
Sammanboende		
Pappa	5	5
Mamma	11	10
Ensamstående		
Pappa	4	7
Mamma	16	12

Föräldern har varit arbetslös någon gång under året

Disponibel inkomst i familjer med barn 0–17 år 2007

Familjetyp	1 barn		2 barn		3 barn		4+ barn	
	Kom.	Riket	Kom.	Riket	Kom.	Riket	Kom.	Riket
Sammanboende föräldrar	415	435	429	458	431	459	433	433
Ensamstående pappor	243	244	262	267	256	279	..	267
Ensamstående mammor	195	206	229	230	265	249	271	274
Alla barnfamiljer	355	362	401	430	419	438	397	408

Avser medianinkomst, tkr