










Brukarundersökning, Daglig verksamhet 2017




1. Vem har svarat på frågorna? - Bakgrundsfrågor			
Svar	Antal svar	Procent	
Jag själv	23 / 36	63.89 %	
Jag och personalen	2 / 36	5.56 %	
Personalen	11 / 36	30.56 %	



2. Får du hjälp när du behöver? - Kontinuitet, stöd och service			
Svar	Antal svar	Procent	
Ja	22 / 35	62.86 %	
Ibland	8 / 35	22.86 %	
Nej	5 / 35	14.29 %	




3. Lyssnar personalen på dig? - Kommunikation och information			
Svar	Antal svar	Procent	
Ja	24 / 35	68.57 %	
Ibland	7 / 35	20.00 %	
Nej	4 / 35	11.43 %	




4. Är du rädd för någon arbetskamrat? - Psykosocial miljö (Självbestämmande och integritet)			
Svar	Antal svar	Procent	
Ja	6 / 30	20.00 %	
Ibland	3 / 30	10.00 %	
Nej	21 / 30	70.00 %	

Brukarundersökning, Daglig verksamhet 2017




5. Får du vara med och bestämma vad du ska göra på jobbet? - Psykosocial miljö (Självbestämmande och integritet)			
Svar	Antal svar	Procent	
Ja	15 / 34	44.12 %	
Ibland	13 / 34	38.24 %	
Nej	6 / 34	17.65 %	




6. Är du rädd för någon personal? - Psykosocial miljö (Självbestämmande och integritet)			
Svar	Antal svar	Procent	
Ja	4 / 30	13.33 %	
Ibland	1 / 30	3.33 %	
Nej	25 / 30	83.33 %	

7. Vem bestämmer vad som ska stå i schemat? - Psykosocial miljö (Självbestämmande och integritet)			
Svar	Antal svar	Procent	
Jag själv	5 / 36	13.89 %	
Jag och personalen	14 / 36	38.89 %	
Personalen	17 / 36	47.22 %	

8. Vill du själv bestämma vad du ska göra på jobbet? - Psykosocial miljö (Självbestämmande och integritet)			
Svar	Antal svar	Procent	
Ja	14 / 31	45.16 %	
Vet inte	15 / 31	48.39 %	
Nej	2 / 31	6.45 %	

Brukarundersökning, Daglig verksamhet 2017



9. Är du nöjd med dina arbetstider? - Sysselsättning och gemenskap			
Svar	Antal svar	Procent	
Ja	22 / 33	66.67 %	
Vet inte	9 / 33	27.27 %	
Nej	2 / 33	6.06 %	




10. Trivs du med dina arbetsuppgifter? - Sysselsättning och gemenskap			
Svar	Antal svar	Procent	
Alltid	18 / 33	54.55 %	
Ibland	14 / 33	42.42 %	
Aldrig	1 / 33	3.03 %	

11. Vet du vem du ska prata med om du inte trivs? - Kontinuitet, stöd och service			
Svar	Antal svar	Procent	
Ja	19 / 26	73.08 %	
Nej	7 / 26	26.92 %	

12. Är ditt jobb viktigt för dig? - Sysselsättning och gemenskap			
Svar	Antal svar	Procent	
Ja	26 / 33	78.79 %	
Vet inte	4 / 33	12.12 %	
Nej	3 / 33	9.09 %	

Brukarundersökning, Daglig verksamhet 2017

13. Vet du vem du ska prata med om någonting är dåligt på jobbet? - Kontinuitet, stöd och service			
Svar	Antal svar	Procent	
Ja	16 / 25	64.00 %	
Nej	9 / 25	36.00 %	

14. Har du en individuell plan? - Kontinuitet, stöd och service			
Svar	Antal svar	Procent	
Ja	16 / 35	45.71 %	
Vet inte	13 / 35	37.14 %	
Nej	6 / 35	17.14 %	

15. Har du varit med och bestämt det som står i din individuella plan - Psykosocial miljö (Självbestämmande och integritet)			
Svar	Antal svar	Procent	
Ja	15 / 33	45.45 %	
Vet inte	10 / 33	30.30 %	
Nej	8 / 33	24.24 %	