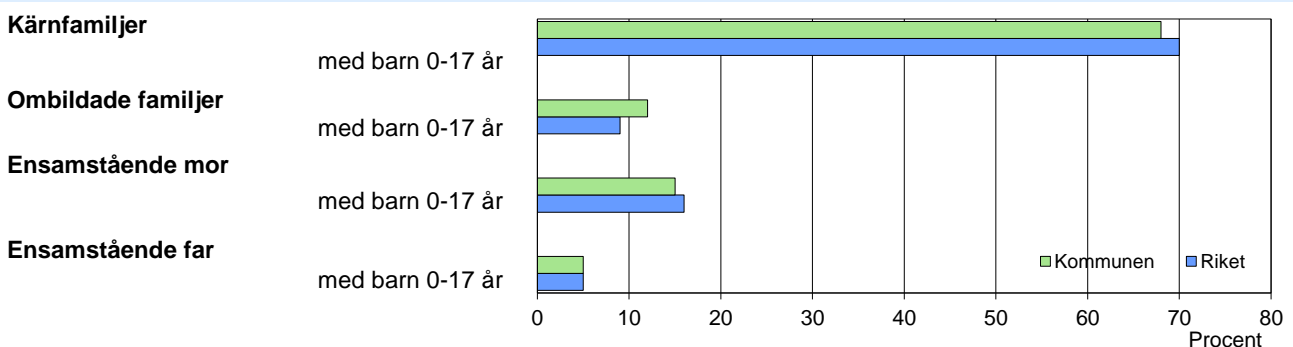


Familjer med barn 0-17 år, efter familjetyp 2016



Barn 0-17 år efter föräldrarnas sammanboendeform 2016

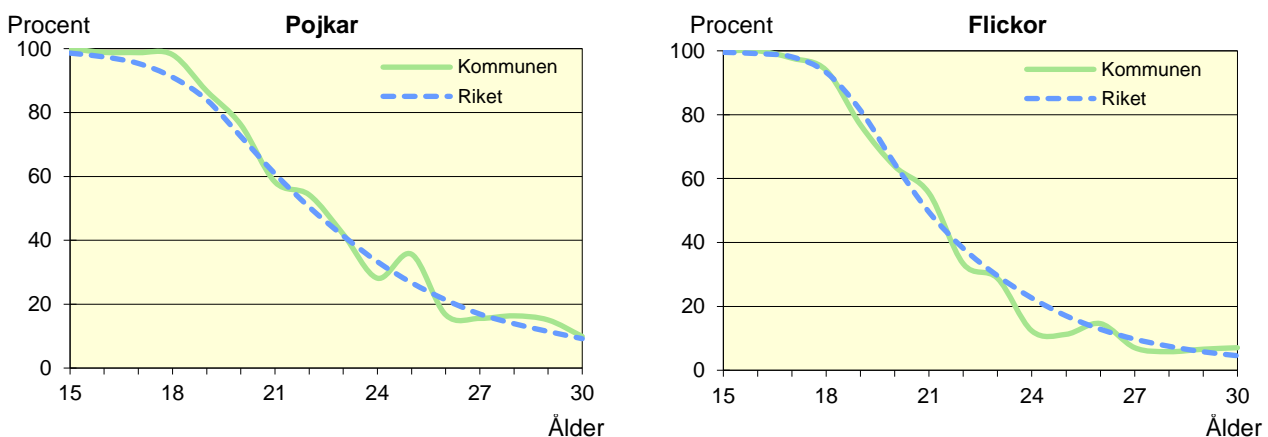
Sammanboendeform	Enligt folkbokföringen					
	Kommunen			Riket		
	Barn Antal	Medelantal % syskon*	1 000-tal	Barn Antal	Medelantal % syskon*	1 000-tal
Barn till sammanboende	2 612	83	1,4	1 691	81	1,4
gifta	1 606	51	1,5	1 164	56	1,5
sambor	1 006	32	1,2	527	25	1,1
Barn till ensamstående män	122	4	0,9	77	4	0,9
Barn till ensamstående kvinnor	419	13	1,2	299	14	1,2
Flyttat hemifrån eller ofullst. uppg.	4	0	..	10	0	..
Samtliga barn	3 157	100	1,3	2 076	100	1,3
Barn till sammanboende bor med båda biologiska föräldrar	2 331	89	1,3	1 544	91	1,3
mor+styvfar	213	8	1,5	108	6	1,5
far+styvmor	53	2	1,9	30	2	1,8

* Avser hemmaboende barn 0-21 år

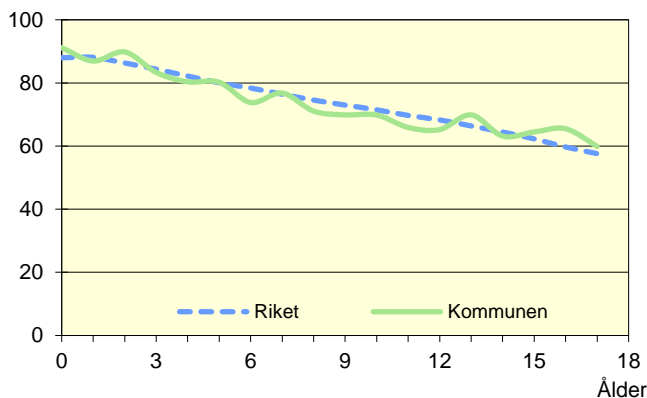
Se vidare förklaringar i särskilt blad.

Hemmaboende ungdomar efter ålder 2016

Andel av ungdomarna i åldern 15-30 år som fortfarande bor hemma



Not: För information om kvaliteten i de olika tabellerna/diagrammen, se definitionerna för Barn&Familj

Biologiska föräldrar 2016Andel barn 0–17 år som bor med båda föräldrarna
Procent**Barn som bor med båda föräldrarna 2016**

	Vid		
	6 års ålder	13 års ålder	17 års ålder
Kommunen	74	70	60
Riket	78	66	58

Andel (%) av alla i resp. ålder

Svensk och utländsk bakgrund 2016

Födelseland	Procentuell fördelning Kommunen				Riket
	0–5 år	6–12 år	13–17 år	0–17 år	0–17 år
Barn födda i Sverige	95	89	85	90	90
båda föräld. födda i Sverige	73	72	74	73	64
en förälder född utomlands	8	9	7	8	12
båda föräld. födda utomlands	12	7	4	8	14
Barn födda utomlands	5	11	15	10	10
därav adoptivbarn	0	0	1	0	0
Samtliga barn, %	100	100	100	100	100
Samtliga barn, antal	1 040	1 290	827	3 157	2 076 407

Barn till förvärvsarb. föräldrar 2015

Familjetyp	Andel (%) av barnen i resp. familjetyp	
	Kommunen	Riket
Sammanboende		
Pappa	91	90
Mamma	82	82
Ensamstående		
Pappa	87	86
Mamma	77	71

Föräldern förvärvsarbetar i november det aktuella året

Barn till arbetslösa föräldrar 2015

Familjetyp	Andel (%) av barnen i resp. familjetyp	
	Kommunen	Riket
Sammanboende		
Pappa	3	4
Mamma	5	4
Ensamstående		
Pappa	10	6
Mamma	8	6

Föräldern har varit arbetslös någon gång under året

Disponibel inkomst i familjer med barn 0–17 år 2015

Familjetyp	1 barn		2 barn		3 barn		4+ barn	
	Kom.	Riket	Kom.	Riket	Kom.	Riket	Kom.	Riket
Sammanboende föräldrar	497	554	536	595	552	592	507	527
Ensamstående pappor	307	310	288	356	328	364	..	367
Ensamstående mammor	227	255	276	290	318	304	328	334
Alla barnfamiljer	431	474	514	561	529	561	452	487

Avser medianinkomst, tkr