

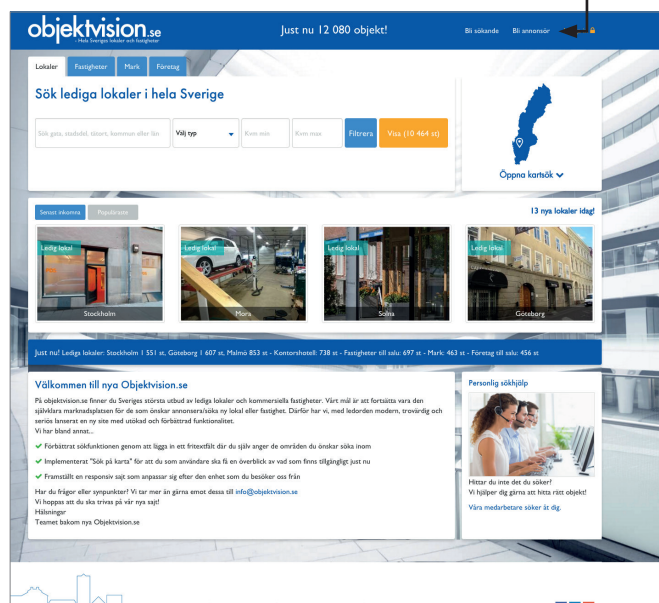
Så här registrerar du din annons enkelt och kostnadsfritt med annonspaketet Kommun.

Här följer en instruktion för hur du blir kund med annonspaketet Kommun samt en kort genomgång av några funktioner.

Att bli annonsör är enkelt. Registrera ditt konto och börja skapa dina annonser. Senast nästa arbetsdag börjar de visas på Objektvision.se.

Bli annonsör

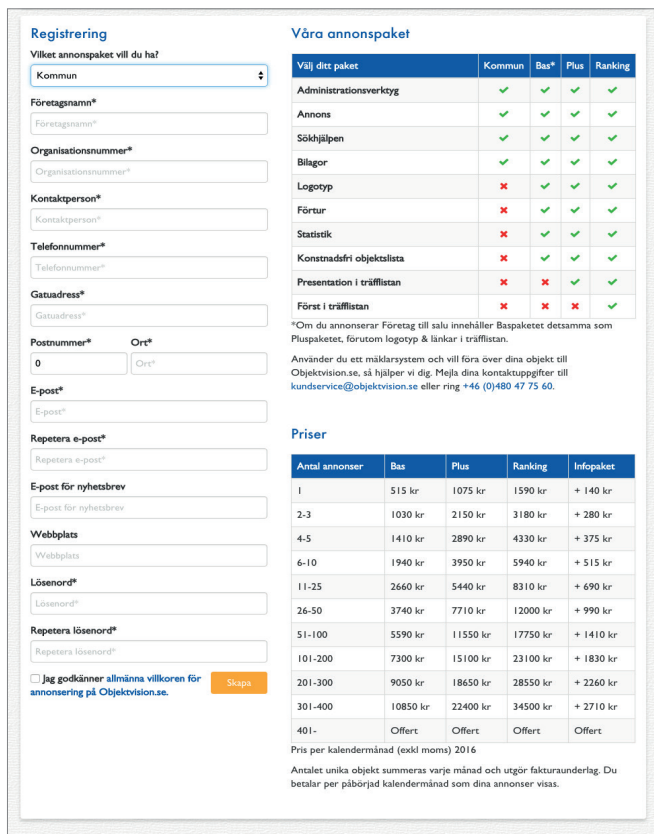
1 Gå till Objektvision.se. Klicka på *Bli annonsör*.



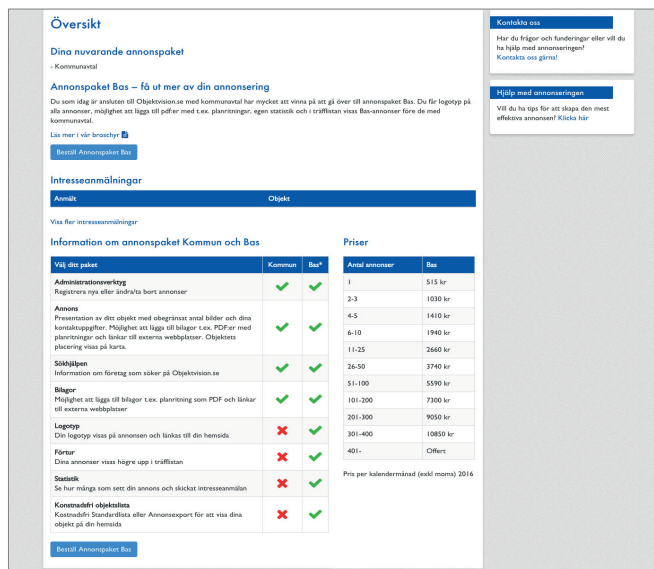
2 Välj annonspaketet *Kommun*.



3 Fyll i dina uppgifter och registrera ditt annonsörskonto.



4 När du skapat ditt konto får du ett mejl med dina inloggningsuppgifter: *kundnummer* och *lösenord*.



Logga in

För att komma åt annonsörsfunktionerna loggar du in med det kundnummer och lösenord du fick när du beställde tjänsten.

Logga in som annonsör

Kundnummer

Lösenord

Logga in

Inte registrerad? [Bli annonsör](#)

Ange kundnummer och lösenord.

Nu kommer du åt de funktioner du som annonsör behöver.

Tjänster

- Skapa ny annons
- Ändra / ta bort befintlig annons
- Spekulantsstatistik
- Översikt & historik
- Min översikt
- Orderöversikt
- Annonshistorik
- Inställningar
- Logga ut

1 Dina kontaktuppgifter

Klicka på *Inställningar*. Här ser du de uppgifter som är registrerade på ditt konto. Skulle någon uppgift om ditt företag vara felaktig, kontakta oss så vi kan rätta dem. På den här sidan kan du lägga till adressen till er hemsida och er logotyp. Observera att logotyp visas bara på Bas, Plus och Rankingpaket.

Inställningar

Här kan du uppdatera adressen till din hemsida samt företags företagslogotyp. För att ändra andra uppgifter ber vi kundservice kundservice@objektvision.se.

Dina aktuella uppgifter

Företagsnamn	Robinson Property
Kontaktperson	Jörgen johansson
Adress	Slottsvägen 3
Postnr	39 235
Postort	Kalmar
E-post	jorgen@civadrate.a
E-post för utskick	jorgen@civadrate.a
Telefon	070100228000

Uppdatera hemsidaadress

Hemsida

[Uppdatera](#)

Uppdatera logotyp

Nuvarande logotyp

2 Skapa ny annons

Du har möjlighet att annonsera lokaler och mark (om inte annat avtalats).

Välj vilken typ av objekt du vill annonsera. I det här exemplet väljer vi *Ledig lokal*.

När du klickat på *Ledig lokal* kommer du till registreringen.

Du skapar annonsen genom att fylla i ett antal fält.

Fyll i de olika delarna av annonsen genom att klicka på flikarna eller *Nästa* längst ned på sidan.

Skapa annons

När du fyller i din annons sparas information automatiskt. Du kan gå mellan de olika flikarna och fylla i annonsen i den ordning som passar dig. Du kan också välja att kopiera en befintlig annons. Klicka här för att komma till din lista med annonser där du kan skapa kopior av dina annonser.

Välj en annonskategori

- Ledig lokal
- Fastighet till salu
- Mark
- Företag till salu

Vill du få lite tips om vad du ska tänka på när du skapar din annons hittar du det här.

[Villkor och Policy för annonsering på objektvision.se](#)

Beskrivning

Utifrån

Multimedia

Annonsera

Granska/beställ

Ange typ av ledig lokal*

- Butik
- Industri/Verkstad
- Lager/Logistik
- Kontor
- Kontorshotell
- Övrigt

Skriv en kort säljande beskrivning (max 150 tecken)

Skriv en längre utförlig beskrivning

Fakta

Fastighetsbeteckning

Namn på din annons eller ange referensnummer på objektvision.se

Geografisk placering

Koordinater sätts automatiskt utifrån gatuadress med nummer. Visas inte koordinater kontrollera ställningen.

Gatuadress*

Postnummer*

Ort*

Län

Stockholm

Kommun

Välj kommun

Område*

Lattitud

Longitud

Vägbeskrivning

[Nästa](#)



På fliken **Multimedia** lägger du till bilder och filmer. Du bifogar filer och externa länkar. Lägg gärna till stora bilder, dock max 10 MB/bild.

På fliken **Granska/beställ** kan du kontrollera att din annons ser ut som du tänkt dig. När du är nöjd klickar du på **Beställ/Spara**.

3 Ändra/ta bort befintlig annons

I listan ser du dina annonser. Här kan du ta bort eller redigera dem. Annonser med röd text är **Privata** (passiva).

Redigera dina annonser

Detta är sidan för dig som ansvarar för annonserna. Annonser med svart text är överförda via ett mäklarsystem och kan inte redigeras här utan bara i mäklarsystemet. Annonser med röd text är ej aktiva. Det innebär att annonserna inte syns utåt på sajten, men går att återaktivera. Använd textboxen för att filtrera objekt på namn, område och gatuadress.

Alla annonser
 Endast aktiva
 Endast inaktiva

Id	Område	Adress	Area	Skapadatum	Typ	Visa	Kopiera	Ändra	Ta bort
6402014	Centrum	Drottninggatan 3	382 m ²		Ledig lokal	Visa	Kopiera	Redigera	Radera
6402018	Centrum	Norra Strandgatan 21	370 m ²		Ledig lokal	Visa	Kopiera	Redigera	Radera
6402018	Centrum	Drottninggatan 3	190 m ²		Ledig lokal	Visa	Kopiera	Redigera	Radera
6402028	Centrum	Hälsöberg 3	216 m ²		Ledig lokal	Visa	Kopiera	Redigera	Radera
6402017	Centrum	Drottninggatan 3	175 m ²		Ledig lokal	Visa	Kopiera	Redigera	Radera
6553007	Absoluta Centrum	Kolmårnsgård 9	70 m ²		Ledig lokal	Visa	Kopiera	Redigera	Radera
6492003	Söder	Södergatan 24	225 m ²		Ledig lokal	Visa	Kopiera	Redigera	Radera
6412008	Centrum	Rådhusorget 12	220 m ²		Ledig lokal	Visa	Kopiera	Redigera	Radera
6402047	Centrum	Kungsgatan 2	216 m ²		Ledig lokal	Visa	Kopiera	Redigera	Radera

På fliken **Annonsera** styr du hur din annons ska visas, t ex start- och stoppdatum. Sätter du inte något datum visas annonsen tills vidare. Status avgör om annonsen ska vara synlig. Bara annonser med status **Publik** visas på Objektvision.

Har du frågor?

Har du frågor är du välkommen att kontakta oss.

Kundservice

När du har frågor om annonsering, tips och tricks, lösenord och inloggning: kundservice@objektvision.se, 0480 – 47 75 60.

Support

När du har frågor om användning av annonsverktyget eller fel: support@objektvision.se, 0480 – 43 45 56.

